

Výukový materiál vytvořen v rámci projektu EU peníze školám

REGISTRAČNÍ ČÍSLO PROJEKTU
CZ.1.07/1.4.00/21.3654

Základní škola Liberec,
Dobiášova 851/5, příspěvková organizace



evropský
sociální
fond v ČR



EVROPSKÁ UNIE



MINISTERSTVO ŠKOLSTVÍ,
MLÁDEŽE A TĚLOVÝCHOVY



OP Vzdělávání
pro konkurenceschopnost

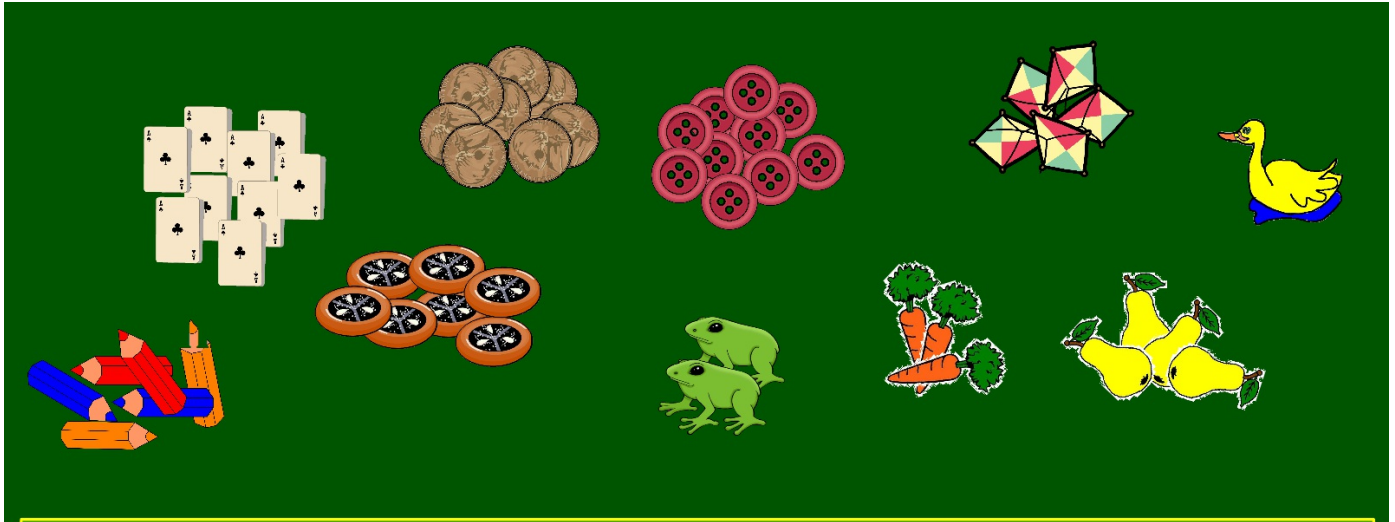
INVESTICE DO ROZVOJE VZDĚLÁVÁNÍ

Tento výukový materiál vznikl v rámci Operačního programu Vzdělávání pro konkurenceschopnost.


Téma:	ČÍSLOVKY 0-10
Autor:	Mgr. Zuzana Jiřikovská
Číslo materiálu:	VY_32_INOVACE_Aj4_01_01
Sada č.	1

Předmět: Anglický jazyk
Tematický okruh : Gramatika a jazyk
Datum vytvoření: 9. 2. 2013
Cílová skupina: žák 1. stupně ZŠ - základní vzdělávání
Doporučeno pro: 4. ročník
Anotace:

- procvičování čtení a psaní základních číslovek do 10, kontrola pravopisu, jednoduché sčítání, anglické domino
- posílení mezipředmětových vztahů, využití multimediální techniky



NUMERALS



HOW MANY? Count the fingers and write the numerals:




























correct numerals



FIVE

VAN

FOUR

SIX

NINE

TEN

THRE

EIGHT

NAJN

FOR

TWOO

TOO

THREE

EIGH

FREE

FOURE

EJT


SEVEN

TWO

SEVN

ONE


T TRUE OR F FALSE ?



five rabbits



five bags




nine frogs



seven apples



two snakes



ten flowers




five presents



four planes




one mouse



eight cards



five oranges



seven balls

CONTROL THE RESULTS AND CHANGE THEM:

$2 + 7 = \text{NINE}$

$3 + 1 = \text{FOUR}$

$5 + 3 = \text{EIGHT}$

$2 + 5 = \text{SEVEN}$

$2 + 5 = \text{SEVEN}$

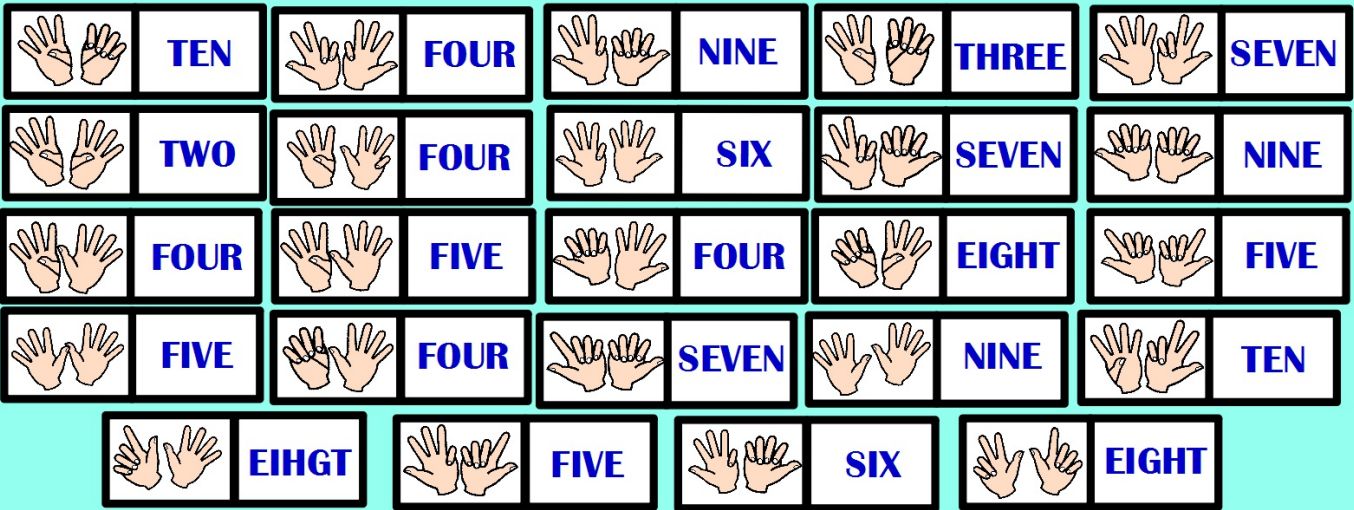
$1 + 8 = \text{NINE}$

$5 + 0 = \text{FIVE}$

$3 + 7 = \text{TEN}$

$5 + 5 = \text{TEN}$

$2 + 4 = \text{SIX}$



Zdroje:

- Všechny objekty použité k vytvoření materiálu jsou součástí SW ActivStudio, SW ActivInspire, Resource pack nebo jsou vlastní originální tvorbou autora.
- Jakékoliv další využití podléhá autorskému zákonu. Dílo smí být dále šířeno pod licencí CC BY-SA (www.creativecommons.cz).
- Autorem materiálu a všech jeho částí, není-li uvedeno jinak, je autor.
- Materiál je určen pro bezplatné používání pro potřeby výuky a vzdělávání na všech typech škol a školských zařízení.



INVESTICE DO ROZVOJE VZDĚLÁVÁNÍ

verze programu: ActivInspire 1.6

Vzdělávací oblast:

Anglický jazyk

klíčová slova:

číslovky do 10

základní číslovky 1-10 ve spojení s obrázky

**žák přetahuje do žlutého obdélníku obrázek, ten se změní
v angl. slovíčko; žáci u toho slova správně vyslovují
přesouvání lze pouze ve svislém směru
/nástroj-vybrat/**

počítání základních číslovek na prstech

**žáci chodí vpisovat na linku správný počet
/nástroj-pero-černá barva/**

**pro kontrolu pak kliknout na zápěstí ruky, objeví se
slovíčko
/nástroj-vybrat/**

úkolem je přetáhnout do oválu pouze správně psanou
číslovku k číslici (nesprávné slovíčko přetáhnout nejde)
/nástroj-vybrat/

Pravda nebo lež?

**žáci chodí do bílého okénka vpisovat TxF podle
správnosti zápisu /nástroj-pero-tmavá barva/**

**kontrolou je pak smazání zápisu i s bílým rámečkem, pod
tím je správný údaj
/magický inkoust/**

**Překontroluj správnost výpočtu a změň výsledky!
ve sloupcích se přesunou zelené výsledky
/nástroj-vybrat/**

**pak učitel odsune spodní bílý obrazec - svislým směrem
žáci spočítají jednoduchý matemat. řetězec a přijdou
zapsat výsledek slovem /nástroj-pero-tmavá barva/
třída společně kontroluje-výsledek je skrytý za rámečky,
je třeba magickým inkoustem setřít plochu za psanými
výsledky**

VÝSLEDKY: 9, 8, 3

**žáci chodí k tabuli sestavovat řadu podle pravidel domina;
začínají dole na tabuli, střídají se
/nástroj-vybrat/**