

Výukový materiál vytvořen v rámci projektu EU peníze školám

REGISTRAČNÍ ČÍSLO PROJEKTU
CZ.1.07/1.4.00/21.3654

Základní škola Liberec,
Dobiášova 851/5, příspěvková organizace



evropský
sociální
fond v ČR



EVROPSKÁ UNIE



MINISTERSTVO ŠKOLSTVÍ,
MLÁDEŽE A TĚLOVÝCHOVY



OP Vzdělávání
pro konkurenceschopnost

INVESTICE DO ROZVOJE VZDĚLÁVÁNÍ

Tento výukový materiál vznikl v rámci Operačního programu Vzdělávání pro konkurenceschopnost.


Téma:	BARVY
Autor:	Mgr. Zuzana Jiřikovská
Číslo materiálu:	VY_32_INOVACE_Aj4_01_02
Sada č.	2

Předmět: Anglický jazyk
Tematický okruh : Gramatika a jazyk
Datum vytvoření: 5. 3. 2013
Cílová skupina: žák 1. stupně ZŠ - základní vzdělávání
Doporučeno pro: 4. ročník


Anotace:

- procvičování základních barev, doplňování písmen do angl. slov, vybarvování tvarů náležitou barvou, přiřazování textů k obrázkům, přesmyčky barev
- posílení mezipředmětových vztahů, využití multimediální techniky


VYBARVI SPRÁVNOU BARVOU:




grey




green




purple




brown




red



black



orange




pink



blue



yellow



violet



white



DOPLŇ CHYBĚJÍCÍ PÍSMENA:

w_i_e

re_

_el_ow

b_a_k

lu

g_ee_

in

pu_p_e

or_n_e

v_ol_t

_ra_g_

_io_et

_hi_e

_ro_n

lac

y_l_o_


_ur_l_

b__e

_r_en

e

p_n_



NAJDI SKRYTÉ BARVY:

nkmuhwhitetervioletokblueploangeklbrowngearedi



eremorangengrenplepurpleayellogrgreyhblackyello



rebrownklpigmgreyblagreenotgbownrtsilversepinku



wigoldyopurplogblackpitotyellowsobluebawhiteoreg





bl___

pi___

wh___

or___

ye___

vi___

bl___

re_

gr___

gr___

br___



The ball is orange and white.

The ball is red and blue.
The ball is green and light blue.

The ball is white and blue.
The ball is black and green.

The ball is yellow and brown.
The ball is black and violet.

RBNWO _____

LYOWEL _____

DER _____

PLEPRU _____

TIWEH _____

OTVELI _____

NEREG _____

LABKC _____

LEBU _____



C
O
L
O
R
S

Zdroje:

- Všechny objekty použité k vytvoření materiálu jsou součástí SW ActivStudio, SW ActivInspire, Resource pack nebo jsou vlastní originální tvorbou autora.
- Jakékoliv další využití podléhá autorskému zákonu. Dílo smí být dále šířeno pod licencí CC BY-SA (www.creativecommons.cz).
- Autorem materiálu a všech jeho částí, není-li uvedeno jinak, je autor.
- Materiál je určen pro bezplatné používání pro potřeby výuky a vzdělávání na všech typech škol a školských zařízení.



EVROPSKÁ UNIE



MINISTERSTVO ŠKOLSTVÍ,
MLÁDEŽE A TĚLOVÝCHOVY



OP Vzdělávání
pro konkurenceschopnost

INVESTICE DO ROZVOJE VZDĚLÁVÁNÍ

verze programu: ActivInspire 1.6

Vzdělávací oblast:

Anglický jazyk

klíčová slova:

barvy

žáci chodí vyplňovat obrazce správnou barvou, na stránce je ikona výplň, na níž je třeba kliknout a pak vybrat barvu
/nástroj-vybrat/

**žáci doplňují vynechaná písmena v názvech barev
/nástroj-pero-světlá či tmavá barva/
pro kontrolu je barva vždy pod obdélníkem v oválu, je
třeba kliknout na slovo /nástroj-vybrat/**

barvy jsou připravené pod paletou, žáci je chodí
vytahovat a vřazovat do okének k obrázkům
/nástroj-vybrat/

**na tabuli žáci označují kroužkováním hledaná slova
/nástroj-pero-výrazná barva/**

**přitažením šipky ve vodorovném směru se ukáže řešení
pro kontrolu
/nástroj-vybrat/**

**obdélník s barvou je třeba umístit pod obrázek s
barevným kamenem, barva je naznačena pouze prvními
dvěma písmeny
/nástroj-vybrat/**

**pak je možné chybějící písmena dopsat /nástroj-pero-
tmavá barva/**

ke každému míči patří jeden text s popisem barev

**žáci přisunou text pod obrázek
/nástroj-vybrat/**

přesmyčky barev

žáci identifikují jednotlivé barvy, píše je na linku za přesmyčku

/nástroj-pero-černá barva/

kontrola pak proběhne přitažením šipky se správným tvarem ve vodorovném směru

/nástroj-vybrat/