

# Výukový materiál vytvořen v rámci projektu EU peníze školám

REGISTRAČNÍ ČÍSLO PROJEKTU  
CZ.1.07/1.4.00/21.3654

Základní škola Liberec,  
Dobiášova 851/5, příspěvková organizace



evropský  
sociální  
fond v ČR



EVROPSKÁ UNIE



MINISTERSTVO ŠKOLSTVÍ,  
MLÁDEŽE A TĚLOVÝCHOVY



OP Vzdělávání  
pro konkurenceschopnost

INVESTICE DO ROZVOJE VZDĚLÁVÁNÍ

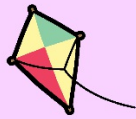

Tento výukový materiál vznikl v rámci Operačního programu Vzdělávání pro konkurenceschopnost.

<b>Téma:</b>	<b>ZÁJMENA OSOBNÍ A PŘIVLASTŇOVACÍ</b>
<b>Autor:</b>	Mgr. Zuzana Jiřiková
<b>Číslo materiálu:</b>	VY_32_INOVACE_Aj4_01_08
<b>Sada č.</b>	8

**Předmět:** Anglický jazyk  
**Tematický okruh :** Gramatika a jazyk  
**Datum vytvoření:** 24. 3. 2013  
**Cílová skupina:** žák 1. stupně ZŠ - základní vzdělávání  
**Doporučeno pro:** 4. ročník  
**Anotace:**

- procvičování zájmen osobních i přivlastňovacích, paměťová hra, odpovědi na otázky *čí?* a *kdo?*, dvojice osobní a přivlastňovací zájmeno
- posílení mezipředmětových vztahů, využití multimediální techniky

## WHAT PRONOUN?



## MAKE CORRECT PAIRS:



we

I

they

he

you

she

it

their

our


his

her

my

its

your



**WHOSE IS IT?**  
**Is it her? Is it his?**



## CHANGE THE SENTENCES, USE PRONOUNS:

**Peggy** is eleven years old.

is eleven years old.

**The children** are at school now.

are at school now.

**The cat** is under the table.

is under the table.

**The boys** are in the park.

are in the park.

**Lucy and I** are good friends.

are good friends.

**Nick** is good at table tennis.

is good at table tennis.

**The cows** are on the farm.

are on the farm.

**Tom and you** aren't at home.

aren't at home.

**Our dog** is in the kitchen.

is in the kitchen.

**He She It We You They**



**WHOSE?? COMPLETE: my, your, his, her, its, our**

  This is the dog. It is \_\_\_\_\_ bone. 

I am Charles. \_\_\_\_\_ brother is here too.



Kate, is this \_\_\_\_\_ schoolbag?



She is my friend. \_\_\_\_\_ name is Peggy.

We are from Liberec. This is \_\_\_\_\_ house.



Mark is with \_\_\_\_\_ dog in the garden.

The car is nice. \_\_\_\_\_ colour is dark blue.

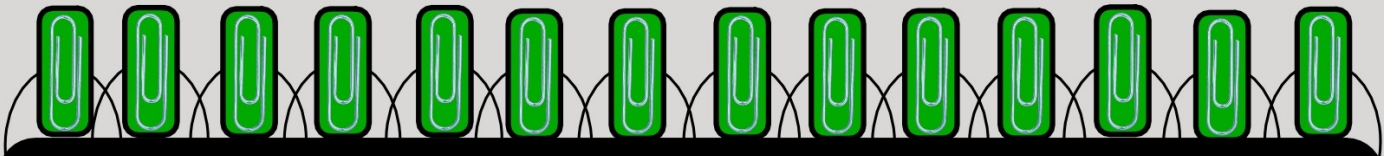


**WHO?**

**OSOBNÍ  
ZÁJMENA**

**PŘIVLASTŇOVACÍ  
ZÁJMENA**

**WHOSE?**



**P R O N O U N S**

**ZÁJMENA**

## Zdroje:

- Všechny objekty použité k vytvoření materiálu jsou součástí SW ActivStudio, SW ActivInspire, Resource pack nebo jsou vlastní originální tvorbou autora.
- Jakékoliv další využití podléhá autorskému zákonu. Dílo smí být dále šířeno pod licencí CC BY-SA ([www.creativecommons.cz](http://www.creativecommons.cz)).
- Autorem materiálu a všech jeho částí, není-li uvedeno jinak, je autor.
- Materiál je určen pro bezplatné používání pro potřeby výuky a vzdělávání na všech typech škol a školských zařízení.



INVESTICE DO ROZVOJE VZDĚLÁVÁNÍ



verze programu: ActivInspire 1.6

Vzdělávací oblast:

Anglický jazyk

klíčová slova:

osobní a přivlastňovací zájmena

v první části žáci k obrázkům přiřazují osobní zájmena -  
ústně, kontrola probíhá kliknutím na obrázek, zájmeno se  
objeví

/nástroj-vybrat/

v další části utvoří dvojice: k osobnímu zájmenu správné  
přivlastňovací, přesouvají se zájmena v dolní řadě

/nástroj-vybrat/

**paměťová hra - memory game**

**nejprve společně žáci vyjmenují předměty, které patří dívce a chlapci (používají se přivlast. zájmena *her, his*)**

**ve směru šipky pak učitel přesune béžový obdélník nahoru přes obrázky, děti pak chodí k zadaným obrázkům  
správné zájmeno - nekonečné kopie *her, his*  
/nástroj-vybrat/**

**změna vět: tučná slova vyměnit za osobní zájmeno, které se přisune z dolního obdélníku  
(she, they, it, they, we, he, they, you, it)  
/nástroj-vybrat/**

**kontrolu práce provádí učitel s ostatními žáky**

ve druhé větě vždy chybí přivlastňovací zájmeno, které vyplývá z obsahu první věty

žáci chodí vpisovat na linku přivlast. zájmeno, kontrola je pak skrytá pod obrázkem u věty /nástroj-pero-tmavá barva/

**pod kancelářskou sponkou je vždy schované zájmeno -  
osobní či přivlastňovací**

**žáci chodí vřazovat do správného obdélníku zájmeno, je-li  
úkon proveden dobře, ozve se cinknutí  
/nástroj-vybrat/**