

# Výukový materiál vytvořen v rámci projektu EU peníze školám

REGISTRAČNÍ ČÍSLO PROJEKTU  
CZ.1.07/1.4.00/21.3654

Základní škola Liberec,  
Dobiášova 851/5, příspěvková organizace



evropský  
sociální  
fond v ČR



EVROPSKÁ UNIE



MINISTERSTVO ŠKOLSTVÍ,  
MLÁDEŽE A TĚLOVÝCHOVY



OP Vzdělávání  
pro konkurenceschopnost

INVESTICE DO ROZVOJE VZDĚLÁVÁNÍ

Tento výukový materiál vznikl v rámci Operačního programu Vzdělávání pro konkurenceschopnost.


<b>Téma:</b>	<b>RODINA</b>
<b>Autor:</b>	Mgr. Zuzana Jiřikovská
<b>Číslo materiálu:</b>	VY_32_INOVACE_Aj4_01_11
<b>Sada č.</b>	11

Předmět: Anglický jazyk  
Tematický okruh : Gramatika a jazyk  
Datum vytvoření: 8. 4. 2013  
Cílová skupina: žák 1. stupně ZŠ - základní vzdělávání  
Doporučeno pro: 4. ročník  
Anotace:

- procvičování pojmenování základních členů rodiny, přesmyčky slov, přivlastňovací zájmena, hra - odkryvání obrázků, paměťová hra na vztahy v rodině
- posílení mezipředmětových vztahů, využití multimediální techniky



**LABEL THE MEMBERS OF FAMILY:**



# MAKE THE CORRECT WORDS:



r t o  
e b h r

d r o g e n  
h m t a r



h o e  
m r t



r e f  
t a h



r a g f e r  
h d t a n



i r t  
s e s

**CHANGE THE WORDS:**



**DAD**



**SISTER**



**MUM**



**GRANDPA**



**BROTHER**



**GRANDMA**

FIND THE HIDDEN LETTERS:


1    
 h ? r  
 o m e

2    
 ? r s  
 t s i






3    
 ? r t  
 h e a

4    
 ? r o m d  
 h g a t  
 r e

5    
 d a t ?  
 n r e r  
 f a g

6    
 ? t  
 o b  
 e r h

WHO ARE THEY??










Look. This is  family:

I am Peggy.



This is my father,  
 name is Paul.  
This is  mother,  
 name is Susan.



My brother's name is  
Rick, he is nine.   
sister is twelve,   
name is Polly.



This is my  
dog Ben.





**WHO IS WHO?**

**WHAT IS TRUE?**

WRITE THE CORRECT WORDS:

1. Rick is Polly's \_\_\_\_\_.

2. Paul is Peggy's \_\_\_\_\_.

3. Susan is Rick's \_\_\_\_\_.

4. Peggy is Polly's \_\_\_\_\_.

5. Rick is Paul's \_\_\_\_\_.

6. Polly is Susan's \_\_\_\_\_.

7. Ben is Peggy's \_\_\_\_\_.

## Zdroje:

- Všechny objekty použité k vytvoření materiálu jsou součástí SW ActivStudio, SW ActivInspire, Resource pack nebo jsou vlastní originální tvorbou autora.
- Jakékoliv další využití podléhá autorskému zákonu. Dílo smí být dále šířeno pod licencí CC BY-SA ([www.creativecommons.cz](http://www.creativecommons.cz)).
- Autorem materiálu a všech jeho částí, není-li uvedeno jinak, je autor.
- Materiál je určen pro bezplatné používání pro potřeby výuky a vzdělávání na všech typech škol a školských zařízení.



EVROPSKÁ UNIE



MINISTERSTVO ŠKOLSTVÍ,  
MLÁDEŽE A TĚLOVÝCHOVY



OP Vzdělávání  
pro konkurenceschopnost

INVESTICE DO ROZVOJE VZDĚLÁVÁNÍ

verze programu: ActivInspire 1.6

Vzdělávací oblast:

Anglický jazyk

klíčová slova:

členové rodiny

### pojmenování členů rodiny

žáci chodí k tabuli vytahovat z obrázku květiny, s nimi  
přisunou angl. slovíčko ke členu rodiny; slova čtou  
nahlas, příp. překládají do češtiny  
/nástroj-vybrat/

**děti mají sestavit z písmen správný výraz do rámečku ke  
členu rodiny, písmena přetahují /nástroj-vybrat/**

**složené slovíčko přečtou správně**

**žáci mají za úkol vyměněná slova přesunout ke  
správnému obrázku, angl. výrazy vysloví správně  
/nástroj-vybrat/**

### hledání skrytých písmen

může se jednat o soutěž skupin, děti nesloží angl.  
slovíčko, pouze vymyslí, co zastupuje otazník

kliknutím na obrázek se hledané písmeno objeví  
*/nástroj-vybrat/*

## skryté obrázky

děti mohou soutěžit ve skupinách - postupným klikáním se odkrytý obrázek zvětšuje, skupiny mohou tipovat, kdo se skrývá pod čtvercem

/nástroj-vybrat/



**Peggy a její rodina:**

žáci čtou text, pod obdélníky jsou skrytá přivlastňovací  
zájmena

děti určí ukrytá zájmena, učitel setře obdélníky

/nástroj-magický inkoust/

dále chodí děti vpisovat do bílých obdélníků vlastní jména  
členů rodiny

/nástroj-pero-tmavá barva/

**Kdo je kdo?**

**paměťová hra -**

**žáci chodí vpisovat do vět členy rodiny z minulé stránky,**

**je možné pracovat ve skupinách**

**/nástroj-pero-tmavá barva/**

**kontrola je připravena za větami, kliknutím na černou větu**

**se zobrazí správné slovo /nástroj-vybrat/**

**(nově termín *son, daughter*)**