

# Výukový materiál vytvořen v rámci projektu EU peníze školám

REGISTRAČNÍ ČÍSLO PROJEKTU  
CZ.1.07/1.4.00/21.3654

Základní škola Liberec,  
Dobiášova 851/5, příspěvková organizace



evropský  
sociální  
fond v ČR



EVROPSKÁ UNIE



MINISTERSTVO ŠKOLSTVÍ,  
MLÁDEŽE A TĚLOVÝCHOVY



OP Vzdělávání  
pro konkurenceschopnost

INVESTICE DO ROZVOJE VZDĚLÁVÁNÍ

Tento výukový materiál vznikl v rámci Operačního programu Vzdělávání pro konkurenceschopnost.

<b>Téma:</b>	<b>SLOVESO MÍT, NEMÍT</b>
<b>Autor:</b>	Mgr. Zuzana Jiřikovská
<b>Číslo materiálu:</b>	VY_32_INOVACE_Aj4_01_12
<b>Sada č.</b>	12

Předmět: Anglický jazyk  
Tematický okruh : Gramatika a jazyk  
Datum vytvoření: 10. 4. 2013  
Cílová skupina: žák 1. stupně ZŠ - základní vzdělávání  
Doporučeno pro: 4. ročník  
Anotace:

- sloveso mít a nemít ve tvaru *have got*, *haven't got*, tvoření vět kladných, záporných, použití zájmen nějaký a žádný, stavba anglické věty
- posílení mezipředmětových vztahů, využití multimediální techniky

**SLOVESO MÍT = TO HAVE GOT**

**já mám**

**vy máte**

**oni mají**

**ty máš**

**my máme**

**WRITE THE SENTENCES:**

**WHAT HAVE THEY GOT?**



**I** \_\_\_\_\_

**You** \_\_\_\_\_


**They** \_\_\_\_\_

**I** \_\_\_\_\_

**We** \_\_\_\_\_


**You** \_\_\_\_\_

**They** \_\_\_\_\_





FIND AND MATCH



vy máte

oni nemají

ty máš

my nemáme

my máme

já mám

oni mají

já nemám

ty nemáš





## FILL IN THE SENTENCES:



+ I \_\_\_\_\_ two sisters.

+ You \_\_\_\_\_ a new house.

- We \_\_\_\_\_ a grey dog.

+ They \_\_\_\_\_ a blue car.

+ We \_\_\_\_\_ a garden.

+ You \_\_\_\_\_ a teddy bear.

- I \_\_\_\_\_ a nice doll.

+ Parents \_\_\_\_\_ a baby.

- I \_\_\_\_\_ long hair.

+ You \_\_\_\_\_ a ruller.

+ Horses \_\_\_\_\_ a long tail.

+ Children \_\_\_\_\_ nice toys.

- They \_\_\_\_\_ a parrot.

+ You \_\_\_\_\_ a book.

have got

haven't got

**WHAT IS RIGHT?**

**SOME**



**ANY**



Boys have got \_\_\_\_\_ postcards.

I haven't got \_\_\_\_\_ stickers here.

You have got \_\_\_\_\_ posters from Italy.

Have you got \_\_\_\_\_ badges here?

They haven't got \_\_\_\_\_ friends.

Have you got \_\_\_\_\_ sister?

We have got \_\_\_\_\_ books in our bags.

Brothers haven't got \_\_\_\_\_ car.



MAKE THE CORRECT SENTENCES:



big have a We house. got

not have a baby. They got




brothers. got I two have not

cat have Their a parents got a dog. and



pencilcase and a You got a have bag. nice

a have and I three got oranges. banana





## Zdroje:

- Všechny objekty použité k vytvoření materiálu jsou součástí SW ActivStudio, SW ActivInspire, Resource pack nebo jsou vlastní originální tvorbou autora.
- Jakékoliv další využití podléhá autorskému zákonu. Dílo smí být dále šířeno pod licencí CC BY-SA ([www.creativecommons.cz](http://www.creativecommons.cz)).
- Autorem materiálu a všech jeho částí, není-li uvedeno jinak, je autor.
- Materiál je určen pro bezplatné používání pro potřeby výuky a vzdělávání na všech typech škol a školských zařízení.



EVROPSKÁ UNIE



MINISTERSTVO ŠKOLSTVÍ,  
MLÁDEŽE A TĚLOVÝCHOVY



OP Vzdělávání  
pro konkurenceschopnost

INVESTICE DO ROZVOJE VZDĚLÁVÁNÍ

verze programu: ActivInspire 1.6

Vzdělávací oblast:

Anglický jazyk

klíčová slova:

tvary slovesa mít, nemít

vodorovně přetahují žáci jednotl. tvary osob slovesa mít  
čtou pak tvar plný a stažený  
/nástroj-vybrat/

žáci čtou nahlas rozdílně plný a stažený tvar slovesa!

**tvoření jednoduchých vět - použití slovesa mít (bez tvaru  
3. osoby č. jedn.);  
kliknutím na obrázek se objeví správný tvar předmětu  
/nástroj-pero-modrá barva/**

**při kontrole vět se klikne na pero pod řádky, objeví se  
správný slovesný tvar *have got***

pod oknem je zásoba angl. tvarů - žák vysune jeden tvar a přiřadí do správného obdélníku k českému výrazu  
/nástroj-vybrat/

žák čte anglický tvar slovesa nahlas

## kladné a záporné věty

žáci chodí do vět vsouvat červený tvar - nekonečnou kopii  
/nástroj-vybrat/

možno je věty překládat do češtiny

**věty na procvičení použití SOME x ANY**  
**žáci vpisují do vět zájmena**  
**/nástroj-pero-tmavá barva/**

**pro kontrolu se klikne na větu, objeví se náležitý tvar**  
**/nástroj-vybrat/**

**je třeba uspořádat správný pořádek slov ve větách**

**jednotliví žáci chodí přesouvat slovíčka v rámečku,  
rovnají slovosled vět /nástroj-vybrat/**

**kontrola učitelem**