

Výukový materiál vytvořen v rámci projektu EU peníze školám

REGISTRAČNÍ ČÍSLO PROJEKTU
CZ.1.07/1.4.00/21.3654

Základní škola Liberec,
Dobiášova 851/5, příspěvková organizace



evropský
sociální
fond v ČR



EVROPSKÁ UNIE



MINISTERSTVO ŠKOLSTVÍ,
MLÁDEŽE A TĚLOVÝCHOVY



OP Vzdělávání
pro konkurenceschopnost

INVESTICE DO ROZVOJE VZDĚLÁVÁNÍ

Tento výukový materiál vznikl v rámci Operačního programu Vzdělávání pro konkurenceschopnost.

Téma:	ČÁSTI LIDKÉHO TĚLA
Autor:	Mgr. Zuzana Jiřiková
Číslo materiálu:	VY_32_INOVACE_Aj4_01_18
Sada č.	18

Předmět: Anglický jazyk
Tematický okruh : Gramatika a jazyk
Datum vytvoření: 9. 5. 2013
Cílová skupina: žák 1. stupně ZŠ - základní vzdělávání
Doporučeno pro: 4. ročník
Anotace:

- pojmenování základních částí lidského těla, správný pravopis slovíček, popis těla obludy, hledání chyb v popisu těla, čtyřsměrka na slovní zásobu lidské tělo
- posílení mezipředmětových vztahů, využití multimediální techniky

PARTS OF HUMAN BODY

obličej

vlasy

hlava

krk

paže

rameno

ruka

prsty ruky

koleno

chodidla

noha

prsty nohy





CHOOSE, WHAT IS RIGHT:



a fase
a face



hair
a hair




a nose
a nous



ear
ears



tooth
teeth




mouth
a mouth



eyes
yeys

MY BODY




Label all parts of the body:



- arm
- ear
- eye
- feet
- hair
- hand
- head
- knee
- leg
- mouth
- neck
- nose
- shoulder

MONSTER'S BODY



Who am I?

I've got two big eyes, two ears and any hair.
I've got twelve fingers on four hands, my legs are
short. What is my colour?? Is it or .

READ ABOUT PINK AND CROSS ALL MISTAKES:

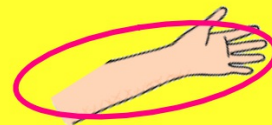


*Hello, I am **PINK** .
My head is small, I´ve got
two sharp ears, a short nose,
three very small eyes.
My mouth is big, my neck is
tall. I´ve got some teeth.
I´ve got three short arms and
six fingers. My body isn´t big.
I´ve got four long legs and
big feet.*

MISTAKES

F	O	R	I	A	H
I	E	Y	E	O	T
H	A	N	D	N	U
G	R	O	A	E	O
E	M	S	E	C	M
L	U	E	H	K	E

FIND THESE PARTS OF THE BODY:



Zdroje:

- Všechny objekty použité k vytvoření materiálu jsou součástí SW ActivStudio, SW ActivInspire, Resource pack nebo jsou vlastní originální tvorbou autora.
- Jakékoliv další využití podléhá autorskému zákonu. Dílo smí být dále šířeno pod licencí CC BY-SA (www.creativecommons.cz).
- Autorem materiálu a všech jeho částí, není-li uvedeno jinak, je autor.
- Materiál je určen pro bezplatné používání pro potřeby výuky a vzdělávání na všech typech škol a školských zařízení.



EVROPSKÁ UNIE



MINISTERSTVO ŠKOLSTVÍ,
MLÁDEŽE A TĚLOVÝCHOVY



OP Vzdělávání
pro konkurenceschopnost

INVESTICE DO ROZVOJE VZDĚLÁVÁNÍ

verze programu: ActivInspire 1.6

Vzdělávací oblast:

Anglický jazyk

klíčová slova:

části lidského těla

magický tunel - části lidského těla
žáci přetahují vodorovným směrem doprava česká slova,
současně řeknou angl. slovíčko
/nástroj-vybrat/

podle pokynu *Vyber, co je správné* chodí žáci k tabuli
vybírat správnou verzi slovíčka; kliknutím na kruh se
objeví zhodnocení - značka pro ANO či NE
/nástroj-vybrat/

nejprve žáci u tabule připojují k čárám názvy částí těla -
hlavní části těla mají silný rámeček
/nástroj-vybrat/

další části lidského těla jsou pod smajlíkem vlevo, je třeba
jej odsunout dolů; žáci mohou slovíčka složit (*face, teeth,*
finger, toe)
/nástroj-vybrat/

Kdo jsem?

žáci si pozorně prohlédnou příšerky, pak si přečtou text, který patří výlučně k jedné postavě

řešení je pod barevnými obdélníky - kliknutím zmizí ten, který patří k nesprávné postavě

/nástroj-vybrat/

podle pokynu si žáci přečtou text a pak chodí k tabuli
škrtat nesprávné údaje v popisu těla
/nástroj-pero-červená barva/

kontrola proběhne kliknutím na bublinu **MISTAKES**, v
textu se zvýrazní 6 nesprávných výrazů v popisu obludy
/nástroj-vybrat/

Najdi tyto části těla:

podle zakroužkovaných částí těla na obrázcích hledají žáci ve čtyřsměrci slovíčka

chodí pak zvýrazňovat do mřížky nalezená slova /nástroj-zvýrazňovač-barva dle kroužku/

kliknutím na velký obrázek se objeví správné řešení hledání ve čtyřsměrci /nástroj-vybrat/