

# Výukový materiál vytvořen v rámci projektu EU peníze školám

REGISTRAČNÍ ČÍSLO PROJEKTU  
CZ.1.07/1.4.00/21.3654

Základní škola Liberec,  
Dobiášova 851/5, příspěvková organizace



evropský  
sociální  
fond v ČR



EVROPSKÁ UNIE



MINISTERSTVO ŠKOLSTVÍ,  
MLÁDEŽE A TĚLOVÝCHOVY



OP Vzdělávání  
pro konkurenceschopnost

INVESTICE DO ROZVOJE VZDĚLÁVÁNÍ

Tento výukový materiál vznikl v rámci Operačního programu Vzdělávání pro konkurenceschopnost.

<b>Téma:</b>	<b>JAKÉ JE POČASÍ?</b>
<b>Autor:</b>	Mgr. Zuzana Jiřikovská
<b>Číslo materiálu:</b>	VY_32_INOVACE_Aj5_05_06
<b>Sada č.</b>	5

Předmět: Anglický jazyk  
Tematický okruh : Počasí, roční období  
Datum vytvoření: 2. 11. 2013  
Cílová skupina: žák 1. stupně ZŠ - základní vzdělávání  
Doporučeno pro: 5. ročník  
Anotace:

- základní vazby o počasí, pojmenování ročních období, pexeso
- posílení mezipředmětových vztahů, využití multimediální techniky



**What's the weather like?**  
**What season is it?**



**Větrno.**



\_\_\_\_\_

**Je zima.**




\_\_\_\_\_

**Prší.**



\_\_\_\_\_

**Horko.**



\_\_\_\_\_

**Slunečno.**



\_\_\_\_\_

**Oblačno.**




\_\_\_\_\_

**Sněží.**



\_\_\_\_\_



**CORRECT!**

What is it?

What's the weather like?

**CLOUD**



It's windy.

**SUN**



It's cloudy.

**RAIN**



It's foggy.

**SNOW**



It's sunny.

**FOG**



It's snowing.

**WIND**



It's raining.



**What season is it? Read texts and guess:**



**What's the weather like? Listen and guess:**




**Name the pictures.**

**Complete the sentences.**



**Children fly a kite.      It is cloudy but      It is raining.**  
**We eat ice-creams.      it is warm.      It is foggy.      It isn't warm.**  
**It's hot.      It's very cold.      It isn't snowing.      It's very windy.**  
**It is sunny.      It is quite cold.      It snows a lot.      It's quite windy.**





## Zdroje:

- Všechny objekty použité k vytvoření materiálu jsou součástí SW ActivStudio, SW ActivInspire, Resource pack nebo jsou vlastní originální tvorbou autora.
- Jakékoliv další využití podléhá autorskému zákonu. Dílo smí být dále šířeno pod licencí CC BY-SA ([www.creativecommons.cz](http://www.creativecommons.cz)).
- Autorem materiálu a všech jeho částí, není-li uvedeno jinak, je autor.
- Materiál je určen pro bezplatné používání pro potřeby výuky a vzdělávání na všech typech škol a školských zařízení.



evropský  
sociální  
fond v ČR

EVROPSKÁ UNIE

MINISTERSTVO ŠKOLSTVÍ,  
MLÁDEŽE A TĚLOVÝCHOVY

OP Vzdělávání  
pro konkurenceschopnost

INVESTICE DO ROZVOJE VZDĚLÁVÁNÍ

verze programu: ActivInspire 1.6

Vzdělávací oblast:

Jazyk a jazyková komunikace

klíčová slova: počasí, roční období

### **úvodní stránka**

žáci mohou pod vedením učitele přečíst a přeložit otázky:

***Jaké je počasí?***

***Jaké je roční období?***

### **krátké angl. věty o počasí**

překlad českých vět je připraven v obdélníku dole - žák vytáhne větu za puntík a umístí na linku pod obrázek  
**/nástroj-vybrat/**

**kontrolu provádí učitel**

### **oprav!**

u obrázku je uvedeno podstatné jméno a věta; je potřeba je přesunout a zkompletovat správně s obrázkem  
**/nástroj-vybrat/**

**kontrola:** kliknutím na vložku vpravo dole se zobrazí červená pojmenování jevu nad rámečkem u obrázku  
**/nástroj-vybrat/**

### určení ročního období z textu

pod *velkými* fotografiemi jsou skryté 3 texty o roč. obdobích; žák si vybere foto, klikne na něj a po přečtení určí roč. období

/nástroj-vybrat/

kontrola: text nahoře = *spring*, text dole = *winter*, text vpravo = *summer*

dole jsou dvě nahrávky zvuků - žák klikne na ikonu, po poslechu určí *rain* a *wind*, klikne na duhový tvar, pro kontrolu je tam obrázek deště a větr. elektráren

/nástroj-vybrat/

### věty o ročních obdobích

nejprve žák pojmenuje roční období, kliknutím na obrázek se zobrazí pojmenování /nástroj-vybrat/

dále chodí jednotlivci vsouvat do obdélníků pravdivé věty o počasí; věty je možné použít vícekrát

/nástroj-vybrat/

kontrolu provádí učitel s ostatními žáky

### pexeso na počasí

u tabule stojí dvě dvojice žáků proti sobě, odkrývají dvojice karet, obrázky pojmenovávají nahlas

/nástroj-vybrat/

po získání dvojice karty zakryjí a přisounou na ně figurku své barvy /nástroj-vybrat/