

Výukový materiál vytvořen v rámci projektu EU peníze školám

REGISTRAČNÍ ČÍSLO PROJEKTU
CZ.1.07/1.4.00/21.3654

Základní škola Liberec,
Dobiášova 851/5, příspěvková organizace



evropský
sociální
fond v ČR



EVROPSKÁ UNIE



MINISTERSTVO ŠKOLSTVÍ,
MLÁDEŽE A TĚLOVÝCHOVY



OP Vzdělávání
pro konkurenceschopnost

INVESTICE DO ROZVOJE VZDĚLÁVÁNÍ

Tento výukový materiál vznikl v rámci Operačního programu Vzdělávání pro konkurenceschopnost.

Téma:	OBLEČENÍ
Autor:	Mgr. Zuzana Jiřikovská
Číslo materiálu:	VY_32_INOVACE_Aj5_05_07
Sada č.	5

Předmět: Anglický jazyk
Tematický okruh : Oblékání
Datum vytvoření: 16. 11. 2013
Cílová skupina: žák 1. stupně ZŠ - základní vzdělávání
Doporučeno pro: 5. ročník
Anotace:

- základní slovní zásoba oblečení, skrývačky slov
- posílení mezipředmětových vztahů, využití multimediální techniky






Match words to the pictures:





trousers
tights
coat
anorak
vest
skirt
shirt
tie


















sweatshirt
pyjama
stockings
socks
sweater

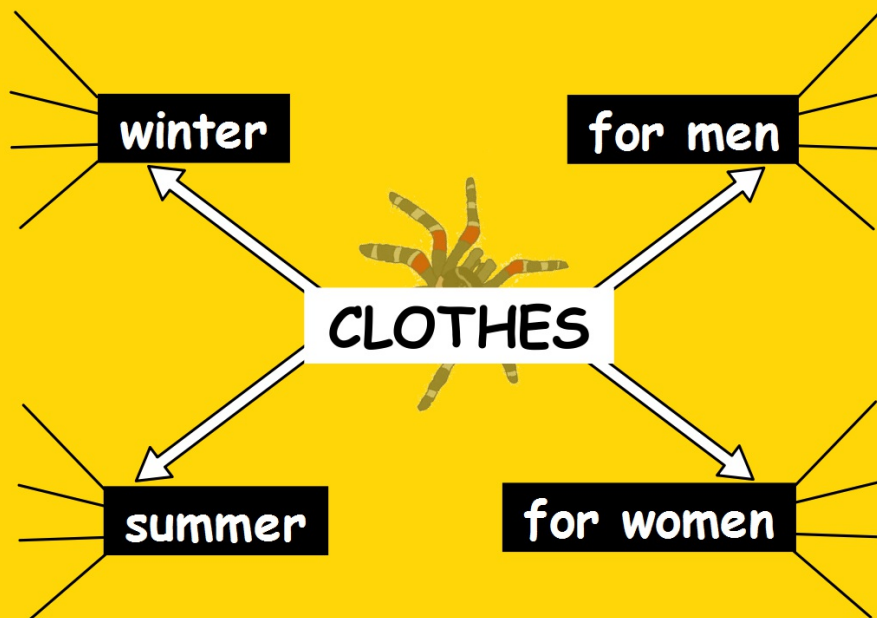








Fill in the word spiders:





shidressposweatshirhtshoesescocoatrewhatog



skirtescsoksanjeansothrouusersurast-shirttreok



horpshirthousjacketdreshadtieturtrousersored



coadyrsweaterigcatightskertatrainersispyjams

1	2	3
4	5	6
7	8	9

- 1
- 2
- 3
- 4
- 5

- 6
- 7
- 8
- 9

- 1
- 2
- 3
- 4
- 5

- 6
- 7
- 8
- 9

1	2	3
4	5	6
7	8	9

Zdroje:

- Všechny objekty použité k vytvoření materiálu jsou součástí SW ActivStudio, SW ActivInspire, Resource pack nebo jsou vlastní originální tvorbou autora.
- Jakékoliv další využití podléhá autorskému zákonu. Dílo smí být dále šířeno pod licencí CC BY-SA (www.creativecommons.cz).
- Autorem materiálu a všech jeho částí, není-li uvedeno jinak, je autor.
- Materiál je určen pro bezplatné používání pro potřeby výuky a vzdělávání na všech typech škol a školských zařízení.



EVROPSKÁ UNIE



MINISTERSTVO ŠKOLSTVÍ,
MLÁDEŽE A TĚLOVÝCHOVY



OP Vzdělávání
pro konkurenceschopnost

INVESTICE DO ROZVOJE VZDĚLÁVÁNÍ

verze programu: ActivInspire 1.6

Vzdělávací oblast:

Jazyk a jazyková komunikace

klíčová slova: oblečení

úvodní stránka

žáci mohou pojmenovat známé druhy oblečení

kontejner

žáci vsouvají na kufr pouze výrazy s oblečením

/nástroj-vybrat/

nesprávné přiřazení nelze provést

spojení obrázku se slovem

ze sloupce slov berou žáci termíny a přisouvají je do rámečku k oblečení

/nástroj-vybrat/

pozor! všechna slova nelze přisunout (tights, sweatshirt) a k obrázkům chybí pojmenování (T-shirt, hat, dress)

doplňování slovních pavouků

žáci perem dopisují ke 4 tématickým celkům slova,
některá se mohou vyskytnout víckrát
/nástroj-pero-tmavá barva/

učitel má u 4 témat připravené tři obrázky oblečení,
kliknutím na slovo v černém rámečku se obrázky zobrazí
/nástroj-vybrat/

žáci mohou porovnat výběr slov, případně další doplňovat

skrývačky oblečení

v řadách písmen vyznačují žáci zvýrazňovačem hledaná
slova /nástroj-zvýrazňovač-výrazné barvy/

kontrola: učitel klikne na obrázek obuvi, zobrazí se
vyznačení angl. termínů oblečení /nástroj-vybrat/

žáci mohou nejprve termíny vypisovat v lavici do sešitu

odkrývání obrázků

žák si zvolí číslo 1-9, klikne na rámeček s ním a zobrazí se
český termín oblečení;

slovíčko přeloží, kontrolu provádí učitel či žáci ve třídě,
pak může žák v mřížce kliknutím odkrýt část obrázku
/nástroj-vybrat/

jednotlivci nebo skupiny ve třídě se snaží co nejdřív
identifikovat obrázek pod růžovým a hnědým čtvercem
(školní batoh, bonsaj v květináči)