

Výukový materiál vytvořen v rámci projektu EU peníze školám

REGISTRAČNÍ ČÍSLO PROJEKTU
CZ.1.07/1.4.00/21.3654

Základní škola Liberec,
Dobiášova 851/5, příspěvková organizace



evropský
sociální
fond v ČR



EVROPSKÁ UNIE



MINISTERSTVO ŠKOLSTVÍ,
MLÁDEŽE A TĚLOVÝCHOVY



OP Vzdělávání
pro konkurenceschopnost

INVESTICE DO ROZVOJE VZDĚLÁVÁNÍ

Tento výukový materiál vznikl v rámci Operačního programu Vzdělávání pro konkurenceschopnost.

Téma:	PÍSMENO m- M
Autor:	Mgr. Martina Novotná
Číslo materiálu:	VY_32_INOVACE_Čj1_08_04
Sada č.	8


Předmět: Český jazyk a literatura
Tematický okruh : Jazyková a slohová výchova
Datum vytvoření: 7. 10. 2013
Cílová skupina: žák 1. stupně ZŠ - základní vzdělávání
Doporučeno pro: 1. ročník

Anotace:

- rozlišuje věty, slova, slabiky, hlásky, písmena
- hláska, písmeno malé, velké, tištěné, psané, interpunkční znaménka
- posílení mezipředmětových vztahů, využití multimediální techniky

m

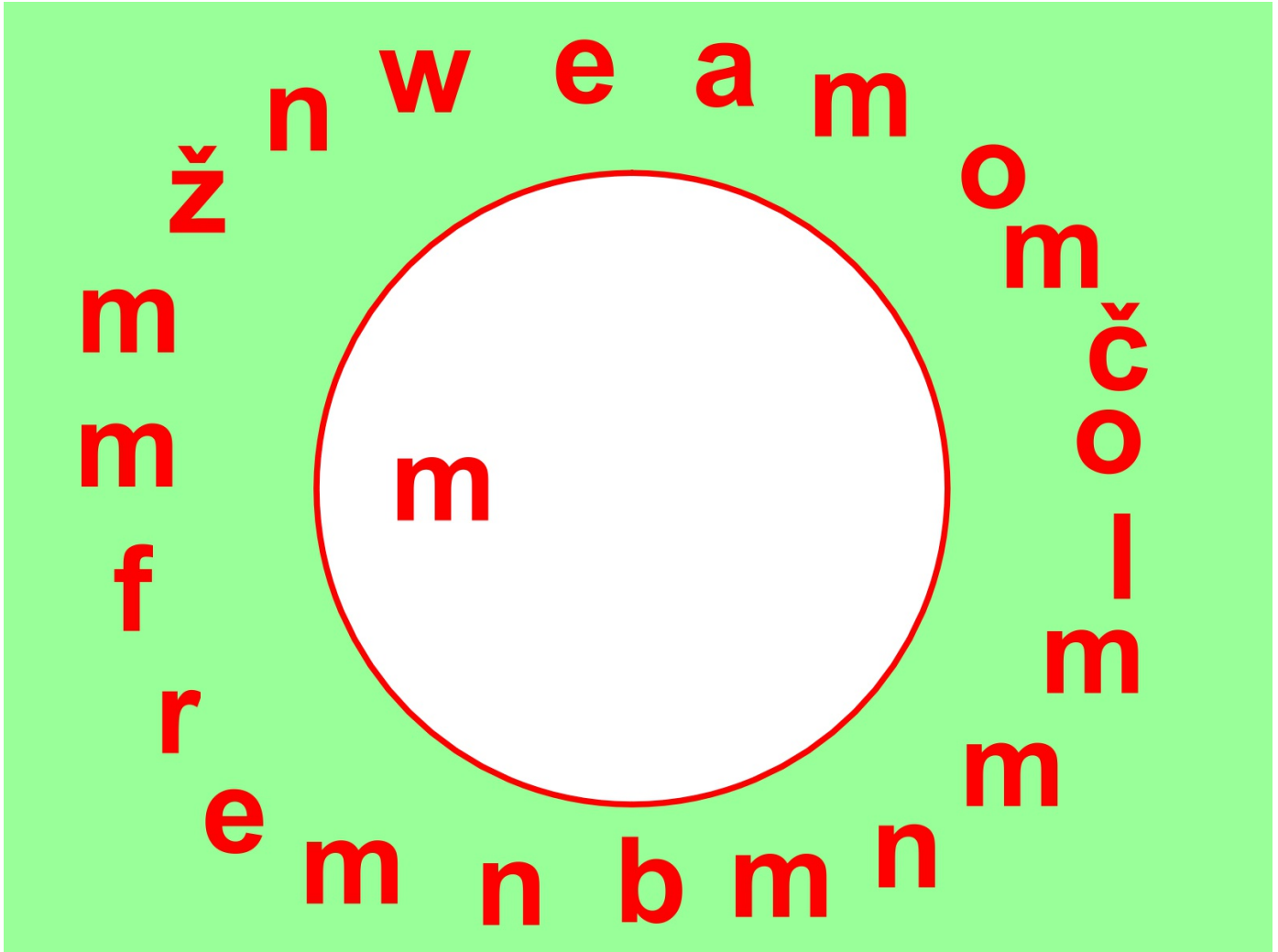
m

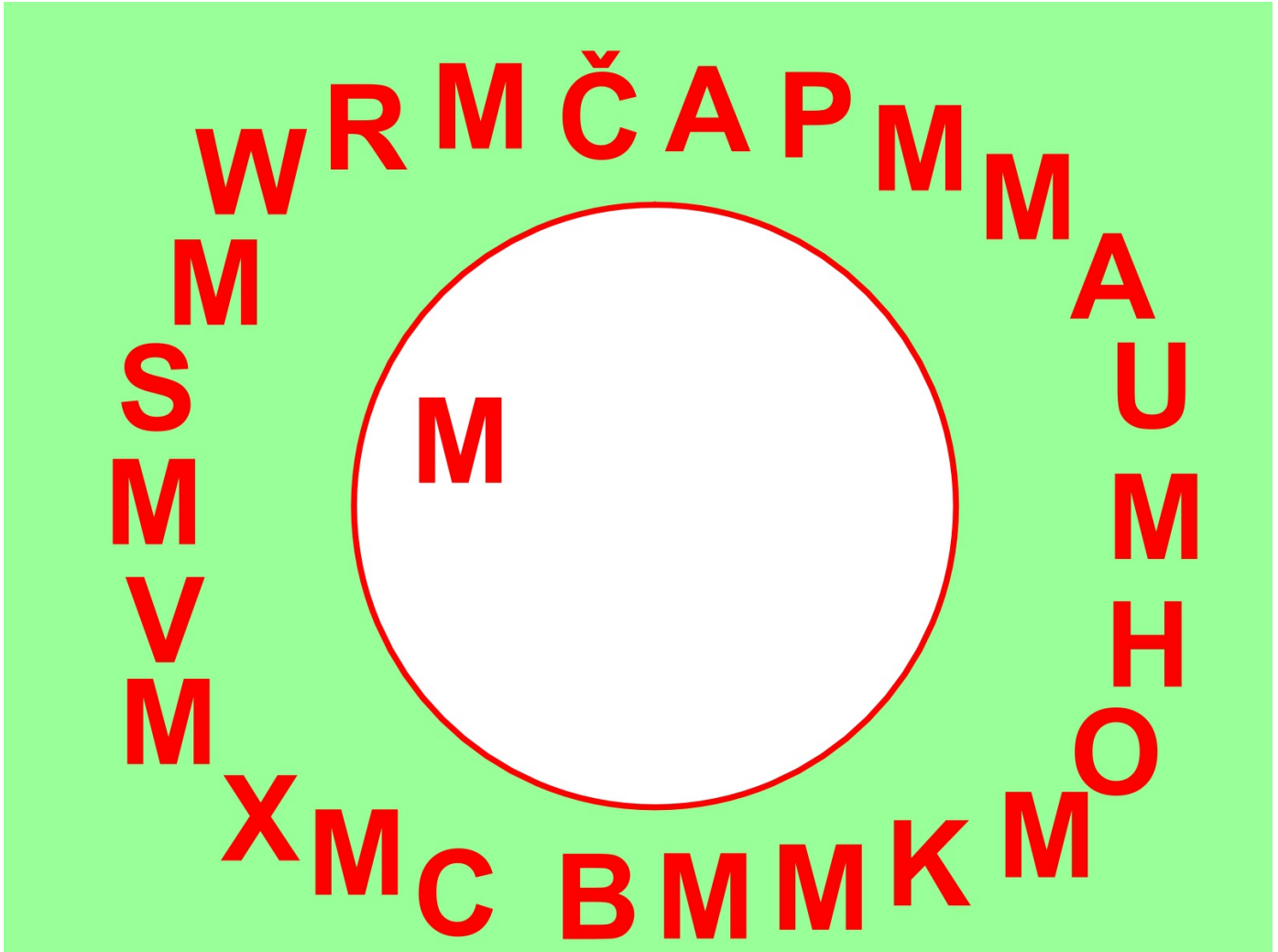


Mm

M

M





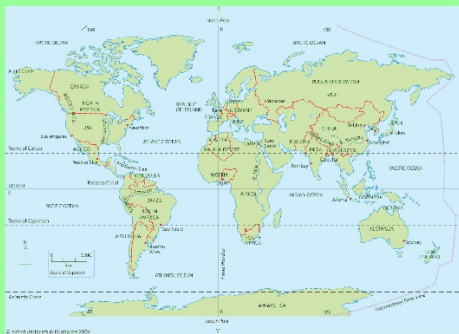



miminko

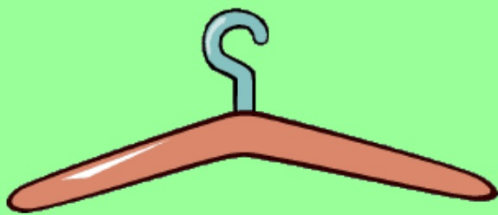
hlemýžd'



magnet












mapa



ramínko

myš





Zdroje:

- Všechny objekty použité k vytvoření materiálu jsou součástí SW ActivStudio, SW ActivInspire, Resource pack nebo jsou vlastní originální tvorbou autora.
- Jakékoliv další využití podléhá autorskému zákonu. Dílo smí být dále šířeno pod licencí CC BY-SA (www.creativecommons.cz).
- Autorem materiálu a všech jeho částí, není-li uvedeno jinak, je autor.
- Materiál je určen pro bezplatné používání pro potřeby výuky a vzdělávání na všech typech škol a školských zařízení.



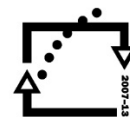
evropský
sociální
fond v ČR



EVROPSKÁ UNIE



MINISTERSTVO ŠKOLSTVÍ,
MLÁDEŽE A TĚLOVÝCHOVY



OP Vzdělávání
pro konkurenceschopnost

INVESTICE DO ROZVOJE VZDĚLÁVÁNÍ

verze programu: ActivInspire 1.6

Vzdělávací oblast:

Jazyk a jazyková komunikace

klíčová slova:

procvičování, písmeno, malé m, velké M

- procvičování M, m

-děti přetahují do kruhu m

-ostatní písmenka se schovají pod kruh

-přetahujeme M

-děti pojmenují obrázek a zakroužkují m

- kliknutím na reproduktor v rohu se ozve potlesk

- děti zakroužkují m

- mouhou určit, zda je na začátku, uprostřed nebo na konci slova

- stejný úkol

- pexeso

-děti hledají dvojice písmen

a-a

m-m

A-A

M-M

správné dvojice nechají odkryté

-chybné vrátí kliknutím na čtverec