

Výukový materiál vytvořen v rámci projektu EU peníze školám

REGISTRAČNÍ ČÍSLO PROJEKTU
CZ.1.07/1.4.00/21.3654

Základní škola Liberec,
Dobiášova 851/5, příspěvková organizace



evropský
sociální
fond v ČR



EVROPSKÁ UNIE



MINISTERSTVO ŠKOLSTVÍ,
MLÁDEŽE A TĚLOVÝCHOVY



OP Vzdělávání
pro konkurenceschopnost

INVESTICE DO ROZVOJE VZDĚLÁVÁNÍ

Tento výukový materiál vznikl v rámci Operačního programu Vzdělávání pro konkurenceschopnost.

Téma:	HRAJEME SI SE SLABIKAMI
Autor:	Mgr. Martina Novotná
Číslo materiálu:	VY_32_INOVACE_Čj1_08_09
Sada č.	8

Předmět: Český jazyk a literatura
Tematický okruh : Jazyková a slohová výchova-věta, slovo, slabika
Datum vytvoření: 15. 10. 2013
Cílová skupina: žák 1. stupně ZŠ - základní vzdělávání
Doporučeno pro: 1. ročník

Anotace:

- věta, slovo, slabika
- hláska, písmeno malé, velké, tištěné, psané, interpunkční znaménka
- posílení mezipředmětových vztahů, využití multimediální techniky

Hrajeme si se slabikami

má-má me-me

ma-ma mé-mé


Malá Eva je milá.





Koza mečí mé, mé.

Máme rádi maso.









máma

má

máme

máma

má

máme



Zdroje:

- Všechny objekty použité k vytvoření materiálu jsou součástí SW ActivStudio, SW ActivInspire, Resource pack nebo jsou vlastní originální tvorbou autora.
- Jakékoliv další využití podléhá autorskému zákonu. Dílo smí být dále šířeno pod licencí CC BY-SA (www.creativecommons.cz).
- Autorem materiálu a všech jeho částí, není-li uvedeno jinak, je autor.
- Materiál je určen pro bezplatné používání pro potřeby výuky a vzdělávání na všech typech škol a školských zařízení.



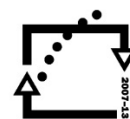
evropský
sociální
fond v ČR



EVROPSKÁ UNIE



MINISTERSTVO ŠKOLSTVÍ,
MLÁDEŽE A TĚLOVÝCHOVY



OP Vzdělávání
pro konkurenceschopnost

INVESTICE DO ROZVOJE VZDĚLÁVÁNÍ

verze programu: ActivInspire 1.6

Vzdělávací oblast:

Jazyk a jazyková komunikace

klíčová slova:

hra, slabiky, ma, me

- hry se slabikami, ma, má, me, mé

- procvičujeme známé slabiky

-učitel přečte dětem větu

-děti zakroužkují známé slabiky

ma, má, me, mé

- použijeme pero v rohu stránky

-děti hledají dvojice slabik, jako při hře pexeso

- kliknutím na čtverec se objeví slabika, po opětovném kliknutí se zakryje

- dvojice slabik:

ma-ma

má-má

- dvojice slabik :

me-me

mé-mé

- děti odhalují karty, jako při hře pexeso
- pokud naleznou dvojici, pokračují
- pokud ji nenaleznou obrátí karty zpět kliknutím na zpětnou šipku

dvojice :

ma-ma

má-má

me-me

mé-mé

- děti přečtou slova a stejná slova spojí
- slova použijí ve větách
- použijeme pero v rohu stránky