

Výukový materiál vytvořen v rámci projektu EU peníze školám

REGISTRAČNÍ ČÍSLO PROJEKTU
CZ.1.07/1.4.00/21.3654

Základní škola Liberec,
Dobiášova 851/5, příspěvková organizace



evropský
sociální
fond v ČR



EVROPSKÁ UNIE



MINISTERSTVO ŠKOLSTVÍ,
MLÁDEŽE A TĚLOVÝCHOVY



OP Vzdělávání
pro konkurenceschopnost

INVESTICE DO ROZVOJE VZDĚLÁVÁNÍ

Tento výukový materiál vznikl v rámci Operačního programu Vzdělávání pro konkurenceschopnost.

Téma:	U, u, Ú, ú, ů
Autor:	Mgr. Martina Novotná
Číslo materiálu:	VY_32_INOVACE_Čj1_08_12
Sada č.	8

Předmět: Český jazyk a literatura
Tematický okruh : Jazyková a slohová výchova
Datum vytvoření: 22. 10. 2013
Cílová skupina: žák 1. stupně ZŠ - základní vzdělávání
Doporučeno pro: 1. ročník
Anotace:

- věta, slovo, slabika
- hláska, písmeno malé, velké, tištěné, psané, interpunkční znaménka
- posílení mezipředmětových vztahů, využití multimediální techniky

U

u

ú

ů

A	N	R	O	O	T
B	U	E	M	U	V
N	U	N	P	U	C
M	U	X	H	U	J
F	U	K	T	U	L
I		U	U		S





umyvadlo

kaktus



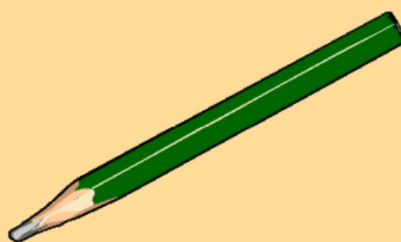
rukavice





sukně

tužka



ucho





sůl



džus



nanuk




muchomůrka

mámu můra

domů Emu

mušle dámu





Zdroje:

- Všechny objekty použité k vytvoření materiálu jsou součástí SW ActivStudio, SW ActivInspire, Resource pack nebo jsou vlastní originální tvorbou autora.
- Jakékoliv další využití podléhá autorskému zákonu. Dílo smí být dále šířeno pod licencí CC BY-SA (www.creativecommons.cz).
- Autorem materiálu a všech jeho částí, není-li uvedeno jinak, je autor.
- Materiál je určen pro bezplatné používání pro potřeby výuky a vzdělávání na všech typech škol a školských zařízení.



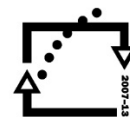
evropský
sociální
fond v ČR



EVROPSKÁ UNIE



MINISTERSTVO ŠKOLSTVÍ,
MLÁDEŽE A TĚLOVÝCHOVY



OP Vzdělávání
pro konkurenceschopnost

INVESTICE DO ROZVOJE VZDĚLÁVÁNÍ

verze programu: ActivInspire 1.6

Vzdělávací oblast:

Jazyk a jazyková komunikace

klíčová slova:

písmeno u,U, skládání slabik,
slova

- hláska, písmeno u,U
slova začínající u, obsahující u

výklad- písmeno u

- děti "vybarvují" čtverečky obsahující písmeno U
- po vybarvení vznikne velké písmeno U

- použijeme kbelík v rohu stránky

Doporučení- poradíme dětem, aby vybarvily čtvereček kliknutím do rohu čtverečku, ne na písmenko!

- děti pojmenují předmět na obrázku, najdou písmenko u a zakroužkují ho

- kliknutím na pero v rohu stránky , děti zvolí "pero" a mohou psát

- stejný postup, jako na předchozí straně

- opět stejný postup

- učitel přečte dětem slova a děti zakroužkují slabiku mu-mů

-pexeso

- děti hledají dvojice slabik

- kliknutím na čtverec se objeví slabika, po opětovném kliknutí zmizí

slabiky na této straně:

u-u

ú-ú

ů-ů

mu-mu

mů-mů

U-U