

Výukový materiál vytvořen v rámci projektu EU peníze školám

REGISTRAČNÍ ČÍSLO PROJEKTU
CZ.1.07/1.4.00/21.3654

Základní škola Liberec,
Dobiášova 851/5, příspěvková organizace



evropský
sociální
fond v ČR



EVROPSKÁ UNIE



MINISTERSTVO ŠKOLSTVÍ,
MLÁDEŽE A TĚLOVÝCHOVY



OP Vzdělávání
pro konkurenceschopnost

INVESTICE DO ROZVOJE VZDĚLÁVÁNÍ

Tento výukový materiál vznikl v rámci Operačního programu Vzdělávání pro konkurenceschopnost.

Téma:	I, i, SLABIKY MI-MÍ
Autor:	Mgr. Martina Novotná
Číslo materiálu:	VY_32_INOVACE_Čj1_08_13
Sada č.	8

Předmět: Český jazyk a literatura

Tematický okruh : Jazyková a slohová výchova- hláska, písmeno, slabika

Datum vytvoření: 25. 10. 2013


Cílová skupina: žák 1. stupně ZŠ - základní vzdělávání

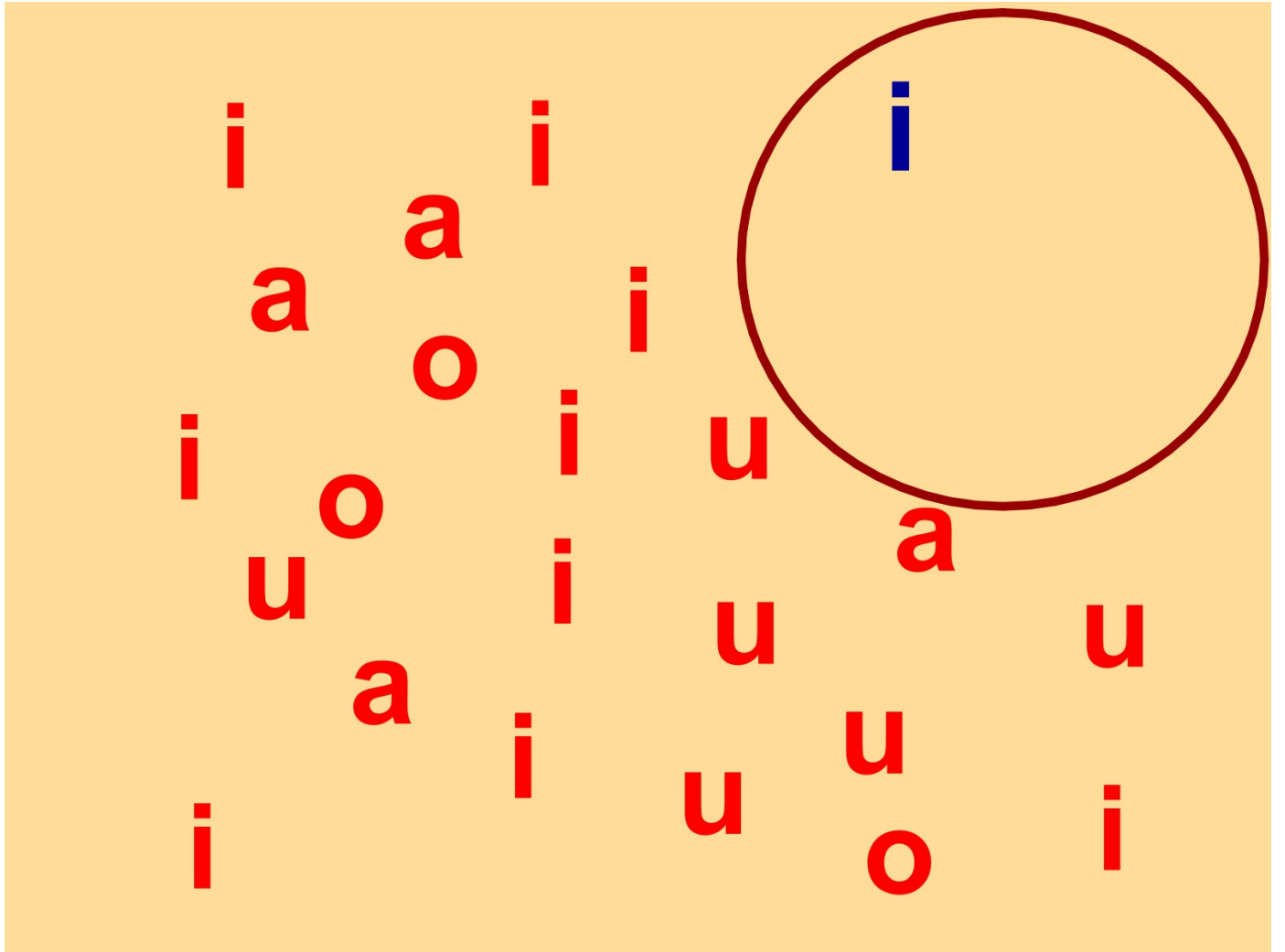
Doporučeno pro: 1. ročník

Anotace:

- věta, slovo, slabika
- hláska, písmeno malé, velké, tištěné, psané, interpunkční znaménka
- posílení mezipředmětových vztahů, využití multimediální techniky

l, i
slabiky mi, mí





inkoust

jitrnice

indián



mísa

iglů

mimino

Iveta Ivana

Iva



Igor



Irena

Ivan

mi

Mi

Mí

mí


Mí

mi

mi

mi

mí



Zdroje:

- Všechny objekty použité k vytvoření materiálu jsou součástí SW ActivStudio, SW ActivInspire, Resource pack nebo jsou vlastní originální tvorbou autora.
- Jakékoliv další využití podléhá autorskému zákonu. Dílo smí být dále šířeno pod licencí CC BY-SA (www.creativecommons.cz).
- Autorem materiálu a všech jeho částí, není-li uvedeno jinak, je autor.
- Materiál je určen pro bezplatné používání pro potřeby výuky a vzdělávání na všech typech škol a školských zařízení.



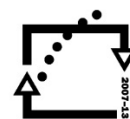
evropský
sociální
fond v ČR



EVROPSKÁ UNIE



MINISTERSTVO ŠKOLSTVÍ,
MLÁDEŽE A TĚLOVÝCHOVY



OP Vzdělávání
pro konkurenceschopnost

INVESTICE DO ROZVOJE VZDĚLÁVÁNÍ

verze programu: ActivInspire 1.6

Vzdělávací oblast:

Jazyk a jazyková komunikace

klíčová slova:

písmeno i, l, slabiky mi, mí

- výklad+ procvičení i, l
a slabik mi, mí

- obrázek na první stránce je :
interaktivní tabule (začíná na i)

- děti přetahují do kruhu písmenka i

- ostatní písmenka jsou zamknuta, nelze jimi hnout

- děti zakroužkují písmenka i, í

- slova dětem přečteme

- děti vymýšlí i jiná slova začínající na i, l

- zdůrazníme, že jména se píší s velkým písmenem

- děti vymýšlejí jména začínající na l

- přečteme jména na tabuli

- zakroužkují velké písmeno l

- učitel ukazuje slabiky a děti je čtou
- můžeme podtrhnout slabiky obloučky
- děti vymyslí i jiná slova začínající slabikami mi, mí

- děti hledají dvojice slabik
- postup je stejný jako při hře PEXESO
- klikneme na čtverec- odhalí se slabika, po opětovném kliknutí zmizí

zde jsou slabiky:

mi- mi

mí- mí

Mi -Mi

Mí- Mí