

Výukový materiál vytvořen v rámci projektu EU peníze školám

REGISTRAČNÍ ČÍSLO PROJEKTU
CZ.1.07/1.4.00/21.3654

Základní škola Liberec,
Dobiášova 851/5, příspěvková organizace



evropský
sociální
fond v ČR



EVROPSKÁ UNIE



MINISTERSTVO ŠKOLSTVÍ,
MLÁDEŽE A TĚLOVÝCHOVY



OP Vzdělávání
pro konkurenceschopnost

INVESTICE DO ROZVOJE VZDĚLÁVÁNÍ

Tento výukový materiál vznikl v rámci Operačního programu Vzdělávání pro konkurenceschopnost.

Téma:	L, I. SLABIKY LA, LE, LI,LO, LU
Autor:	Mgr. Martina Novotná
Číslo materiálu:	VY_32_INOVACE_Čj5_08_15
Sada č.	8

Předmět: Český jazyk a literatura
Tematický okruh : Jazyková a slohová výchova
Datum vytvoření: 5. 11. 2013
Cílová skupina: žák 1. stupně ZŠ - základní vzdělávání
Doporučeno pro: 1. ročník

Anotace:


- věta, slovo, slabika
- hláska, písmeno malé, velké, tištěné, psané, interpunkční znaménka
- posílení mezipředmětových vztahů, využití multimediální techniky

I

L

l

L





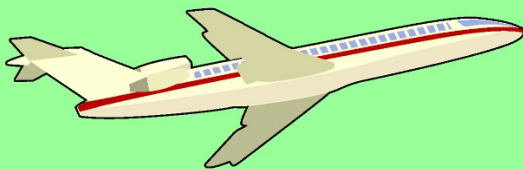
lavice




liška



list



letadlo



lopatka





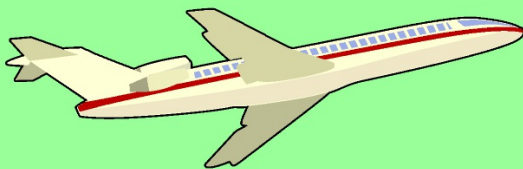
lavice




liška



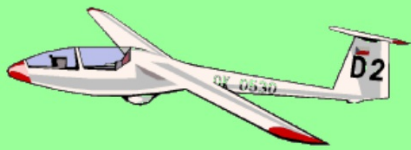
list



letadlo



lopatka



letadlo



kolo



leguán



telefon



mašle



© 2007 Design & Illustration 2004

kukla



mušle



brýle

la
le
lo
lu
li

lá
lé
lù
lì

Zdroje:

- Všechny objekty použité k vytvoření materiálu jsou součástí SW ActivStudio, SW ActivInspire, Resource pack nebo jsou vlastní originální tvorbou autora.
- Jakékoliv další využití podléhá autorskému zákonu. Dílo smí být dále šířeno pod licencí CC BY-SA (www.creativecommons.cz).
- Autorem materiálu a všech jeho částí, není-li uvedeno jinak, je autor.
- Materiál je určen pro bezplatné používání pro potřeby výuky a vzdělávání na všech typech škol a školských zařízení.



INVESTICE DO ROZVOJE VZDĚLÁVÁNÍ

verze programu: ActivInspire 1.6

Vzdělávací oblast:

Jazyk a jazyková komunikace

klíčová slova:

písmeno l, slabika la, le, li, lo, lu

- výklad písmenek L, l
procvičujeme, hledáme

- děti pojmenují předměty na obrázcích

- lavice, liška, list, letadlo,
lopatka

- kliknutím na šipku -Kontrola

- děti určí počáteční písmenko- je červeně vyznačené
- mohou je zakroužkovat

- děti opět pojmenují obrázky a určí slovo a počáteční slabiky
la, li, lo, le, které zakroužkují

- děti zakroužkují písmenko l, L
- můžeme kroužkovat slabiky la,le,lo a určit zda jsou na začátku ,
uprostřed nebo na konci slova

- děti pojmenují předměty a najdou slabiky le, la, které mohou zakroužkovat

- čteme slabiky

- děti vymýšlejí slova začínající slabikami : la,le , li, lo, lu