

# Výukový materiál vytvořen v rámci projektu EU peníze školám

REGISTRAČNÍ ČÍSLO PROJEKTU  
CZ.1.07/1.4.00/21.3654

Základní škola Liberec,  
Dobiášova 851/5, příspěvková organizace



evropský  
sociální  
fond v ČR



EVROPSKÁ UNIE



MINISTERSTVO ŠKOLSTVÍ,  
MLÁDEŽE A TĚLOVÝCHOVY



OP Vzdělávání  
pro konkurenceschopnost

INVESTICE DO ROZVOJE VZDĚLÁVÁNÍ

Tento výukový materiál vznikl v rámci Operačního programu Vzdělávání pro konkurenceschopnost.

<b>Téma:</b>	<b>POZNÁME SLABIKY?</b>
<b>Autor:</b>	Mgr. Martina Novotná
<b>Číslo materiálu:</b>	VY_32_INOVACE_Čj5_08_17
<b>Sada č.</b>	8

Předmět: Český jazyk a literatura  
Tematický okruh : Psaní  
Datum vytvoření: 11. 11. 2013  
Cílová skupina: žák 1. stupně ZŠ - základní vzdělávání  
Doporučeno pro: 1. ročník  
Anotace:

- psaní správných tvarů písmen a číslic ve větší velikosti a liniatuře
- spojování písmen do slabik, slov
- posílení mezipředmětových vztahů, využití multimediální techniky

# POZNÁME SLABIKY?



ma, me, mi, mo, mu  
la, le, li, lo, lu

ma

me

mo

mi

mu

mu

ma

mi

ma

me



la le li lo lu


lo lu le  
li la





le

mo





mi



ma  
la  
má



ma  
le  
la





la me le  
ma li ma  
me mo le  
mo la li

## **Zdroje:**

- Všechny objekty použité k vytvoření materiálu jsou součástí SW ActivStudio, SW ActivInspire, Resource pack nebo jsou vlastní originální tvorbou autora.
- Jakékoliv další využití podléhá autorskému zákonu. Dílo smí být dále šířeno pod licencí CC BY-SA ([www.creativecommons.cz](http://www.creativecommons.cz)).
- Autorem materiálu a všech jeho částí, není-li uvedeno jinak, je autor.
- Materiál je určen pro bezplatné používání pro potřeby výuky a vzdělávání na všech typech škol a školských zařízení.



INVESTICE DO ROZVOJE VZDĚLÁVÁNÍ

verze programu: ActivInspire 1.6

Vzdělávací oblast:

Jazyk a jazyková komunikace

klíčová slova:

psací slabiky, ma, me, mu, mo, mi, la, le, lu, lo, li

- opakujeme známé psací slabiky

ma, me, mi, mo, mu

la, le, li, lo, lu

- děti přečtou slabiky a spojí správné dvojice

- použijí pero v rohu stránky

- děti spojí správné dvojice slabik tiskacích a psacích

- opět použijí pero v rohu stránky

děti pojmenují obrázek a spojí se správnou slabikou

miminko- mi

leguán- le

motýl- mo

mapa- ma

máma- má

lavice- la

mobil- mo  
lego- le  
lopatka- lo

- děti spojí dvojice stejných slabik

la  
le  
li  
ma  
me  
mo