

# Výukový materiál vytvořen v rámci projektu EU peníze školám

REGISTRAČNÍ ČÍSLO PROJEKTU  
CZ.1.07/1.4.00/21.3654

Základní škola Liberec,  
Dobiášova 851/5, příspěvková organizace



evropský  
sociální  
fond v ČR



EVROPSKÁ UNIE



MINISTERSTVO ŠKOLSTVÍ,  
MLÁDEŽE A TĚLOVÝCHOVY



OP Vzdělávání  
pro konkurenceschopnost

INVESTICE DO ROZVOJE VZDĚLÁVÁNÍ

Tento výukový materiál vznikl v rámci Operačního programu Vzdělávání pro konkurenceschopnost.

<b>Téma:</b>	<b>T, t</b>
<b>Autor:</b>	Mgr. Martina Novotná
<b>Číslo materiálu:</b>	VY_32_INOVACE_Čj5_08_19
<b>Sada č.</b>	<b>8</b>

**Předmět:** Český jazyk a literatura  
**Tematický okruh :** Jazyková a slohová výchova  
**Datum vytvoření:** 18. 11. 2013  
**Cílová skupina:** žák 1. stupně ZŠ - základní vzdělávání  
**Doporučeno pro:** 1. ročník

**Anotace:**

- hláska, písmeno malé, velké, tištěné, psané, interpunkční znaménka
- věta, slovo, slabika
- posílení mezipředmětových vztahů, využití multimediální techniky

T

t

T

t



**tenisky**



**taška**



**tričko**



**talíř**



ta









tá

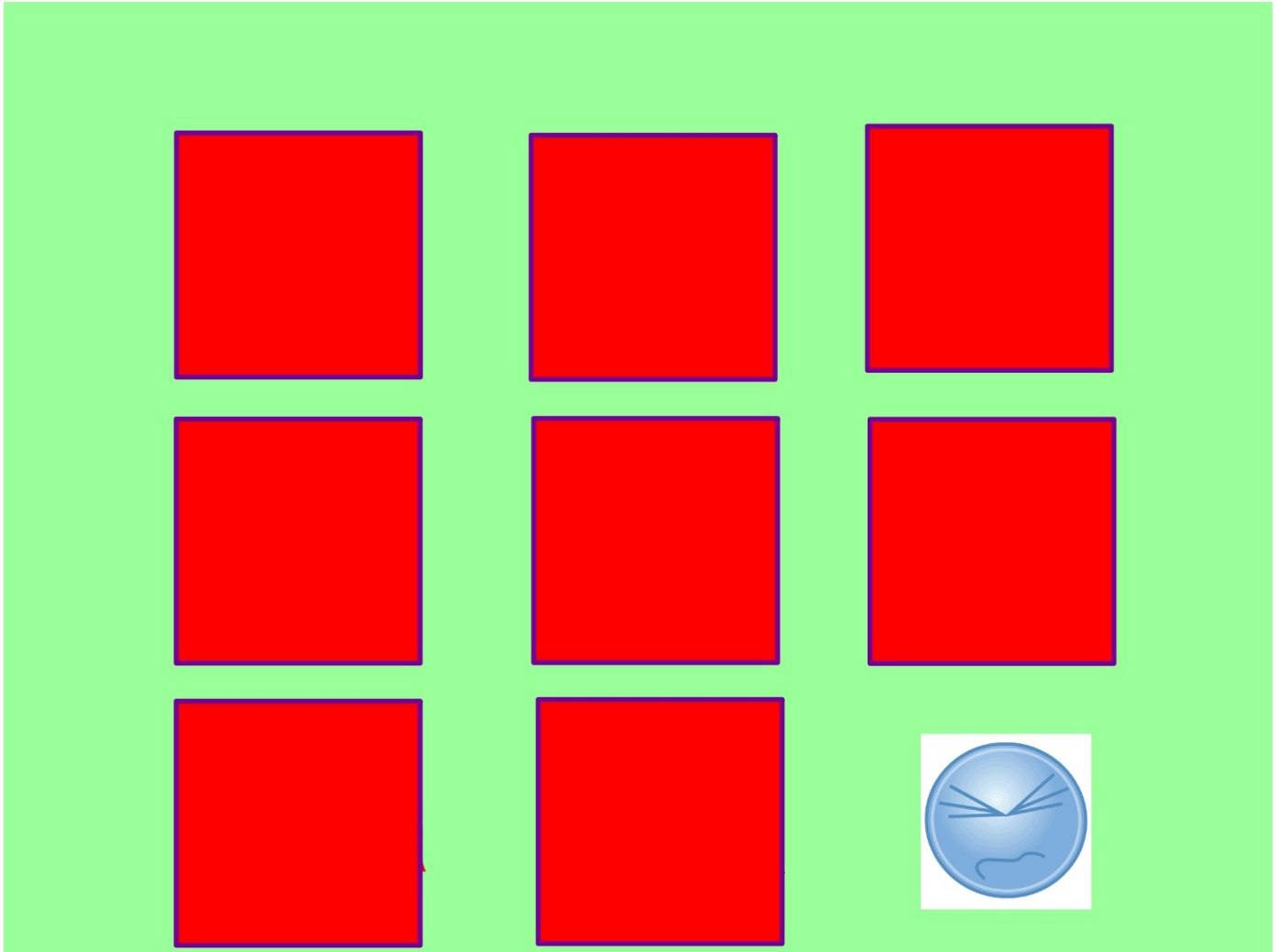
to

tú

te

tu







## **Zdroje:**

- Všechny objekty použité k vytvoření materiálu jsou součástí SW ActivStudio, SW ActivInspire, Resource pack nebo jsou vlastní originální tvorbou autora.
- Jakékoliv další využití podléhá autorskému zákonu. Dílo smí být dále šířeno pod licencí CC BY-SA ([www.creativecommons.cz](http://www.creativecommons.cz)).
- Autorem materiálu a všech jeho částí, není-li uvedeno jinak, je autor.
- Materiál je určen pro bezplatné používání pro potřeby výuky a vzdělávání na všech typech škol a školských zařízení.



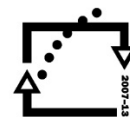
evropský  
sociální  
fond v ČR



EVROPSKÁ UNIE



MINISTERSTVO ŠKOLSTVÍ,  
MLÁDEŽE A TĚLOVÝCHOVY



OP Vzdělávání  
pro konkurenceschopnost

INVESTICE DO ROZVOJE VZDĚLÁVÁNÍ

verze programu: ActivInspire 1.6

Vzdělávací oblast:

Jazyk a jazyková komunikace

klíčová slova:

malé, velké T, slabiky ta, te, tu, to

- výklad- hláska, písmeno t, T

- děti pojmenují obrázky a zakroužkují písmeno t

- děti pojmenují obrázky a určí první hlásku  
pod obdélníky jsou názvy

- písmeno t je vyznačeno jinou barvou

- děti přečtou slabiky

- vymýšlí slova začínající slabikami ta, te, to, tu

- pexeso slabik

ta-ta

te-te

tu-tu

to-to

- pexeso slov

líta

vata

vata