

Výukový materiál vytvořen v rámci projektu EU peníze školám

REGISTRAČNÍ ČÍSLO PROJEKTU
CZ.1.07/1.4.00/21.3654

Základní škola Liberec,
Dobiášova 851/5, příspěvková organizace



evropský
sociální
fond v ČR



EVROPSKÁ UNIE



MINISTERSTVO ŠKOLSTVÍ,
MLÁDEŽE A TĚLOVÝCHOVY



OP Vzdělávání
pro konkurenceschopnost

INVESTICE DO ROZVOJE VZDĚLÁVÁNÍ

Tento výukový materiál vznikl v rámci Operačního programu Vzdělávání pro konkurenceschopnost.

Téma:	Měkké slabiky
Autor:	Mgr. Jana Paštová
Číslo materiálu:	VY_32_INOVACE_Čj2_18_04
Sada č.	18


Předmět: Český jazyk a literatura
Tematický okruh : Jazyková a slohová výchova
Datum vytvoření: 3. 3. 2013
Cílová skupina: žák 1. stupně ZŠ - základní vzdělávání
Doporučeno pro: 2. ročník

Anotace:

- procvičování měkkých slabik a měkkých souhlásek
- tvoření měkkých slabik ,doplňování měkkých slabik do slov,
- rozvíjení zrakové paměti,
- posílení mezipředmětových vztahů, využití multimediální techniky

ZNÁTE JE ?

MĚKKÉ SLABIKY



í

í

í

í

i

i

i

PAMATUJ !



**MĚKKÉ SLABIKY JSOU
TVOŘENY MĚKKÝMI
SOUHLÁSKAMI (ž š č ř c j d' t' ň)
A MĚKKÝM I,Í.**



**PO MĚKKÝCH SOUHLÁSKÁCH
SE PÍŠE VŽDY MĚKKÉ I,Í.**

UŽ SI TO ZAPAMATUJ !

zpět

MĚKKÉ I, Í ZMĚKČUJE
MĚKKÉ SOUHLÁSKY Ď, Ť, Ň

Ď + I = DI

ticho

Ď + Í = DÍ

nic

Ť + I = TI

JAKO

divizna

Ť + Í = TÍ

nízko

Ň + I = NI

dílna

Ň + Í = NÍ

tíha



zpět

__ška __p __novatka __slo __l

ko__st o__ s__daně pul__ slo__

__rafa __ra t__ska __něnka prou__

__st __vadlo š__ka



Zdroje:

- Všechny objekty použité k vytvoření materiálu jsou součástí SW ActivStudio, SW ActivInspire, Resource pack nebo jsou vlastní originální tvorbou autora.
- Jakékoliv další využití podléhá autorskému zákonu. Dílo smí být dále šířeno pod licencí CC BY-SA (www.creativecommons.cz).
- Autorem materiálu a všech jeho částí, není-li uvedeno jinak, je autor.
- Materiál je určen pro bezplatné používání pro potřeby výuky a vzdělávání na všech typech škol a školských zařízení.



evropský
sociální
fond v ČR



EVROPSKÁ UNIE



MINISTERSTVO ŠKOLSTVÍ,
MLÁDEŽE A TĚLOVÝCHOVY



OP Vzdělávání
pro konkurenceschopnost

INVESTICE DO ROZVOJE VZDĚLÁVÁNÍ

verze programu: ActivInspire 1.6

Vzdělávací oblast:

Jazyk a jazyková komunikace

klíčová slova:

měkké slabiky, měkké souhlásky

Víte, co tvoří měkké slabiky?

Ne?

Klikni na žabku, pomůže ti.

Ano?

Tak si je pojďme procvičit. Klikni na rybku a můžeme s ní plavat a hledat.

Pochyť v moři měkké souhlásky, přidej je k měkkému i nebo í.

Přečti měkkou slabiku a vymysli s ní slovo.

Pod mušlí najdeš 6 měkkých slabik. Víš, proč jsou oddělené ?

ANO ? Vysvětli !

NE ? Klikni na mušli a ona ti napoví!

Zvládl jsi vše....a můžeš se vrátit z výletu s měkkými slabikamikrab ti ukáže cestu zpět.

Přečti si tvoření měkkých slabik.

Připoj tužkou slova ke správným měkkým slabikám.

**Najdi pod bublinkami měkké slabiky.
Přiřad' měkké slabiky ke slovům tak , aby ti žádná
nezůstala. Pokud se ti to podařilo, jsi šikulka.
Snaž se zapamatovat si co nejvíce slov.Otoč se a
vyjmenuj svoje slova.
Kolik zvířat je mezi slovy?
Rozděl slova podle slabik.
Rybka tě vrátí na první stranu.**