

Výukový materiál vytvořen v rámci projektu EU peníze školám

REGISTRAČNÍ ČÍSLO PROJEKTU
CZ.1.07/1.4.00/21.3654

Základní škola Liberec,
Dobiášova 851/5, příspěvková organizace



evropský
sociální
fond v ČR



EVROPSKÁ UNIE



MINISTERSTVO ŠKOLSTVÍ,
MLÁDEŽE A TĚLOVÝCHOVY



OP Vzdělávání
pro konkurenceschopnost

INVESTICE DO ROZVOJE VZDĚLÁVÁNÍ

Tento výukový materiál vznikl v rámci Operačního programu Vzdělávání pro konkurenceschopnost.

Téma:	Samohlásky
Autor:	Mgr. Jana Paštová
Číslo materiálu:	VY_32_INOVACE_Čj2_18_10
Sada č.	18

Předmět: Český jazyk a literatura
Tematický okruh : Jazyková a slohová výchova
Datum vytvoření: 9. 4. 2013
Cílová skupina: žák 1. stupně ZŠ - základní vzdělávání
Doporučeno pro: 2. ročník
Anotace:

- vyhledávání u,ú,ů v textu, pravopis ú,ů
- doplňování u, ú, ů do slov
- posílení mezipředmětových vztahů, využití multimediální techniky

SAMOHLÁSKY

u ú ů




PAMATUJ !



Na začátku slov se píše vždy **ú** .

Uvnitř a na konci slov se píše **ů** .



ZPĚT


k_rka

br_sle

_trata

v_ně


_kol



dol_

_hlí

ZPĚT





ú

ů

u

modré bor__vky

plánovaný __těk

krásná __prava

silný __der

ostrý n__ž

p__lka chleba

mokrá __těrka

cvičební __bor

kr__ček dol__

__vadlé r__že

__žasná d__ha

sl__pky banán__

__vařené __zené

k__s dort__



ú

ů

u

modré borůvky

plánovaný útěk

krásná úprava

silný úder

ostrý nůž

půlka chleba

mokrá utěrka

cvičební úbor

krůček dolů

uvadlé růže

úžasná duha

slupky banánů

uvařené uzené

kus dortu



VÝBORNĚ



Zdroje:

- Všechny objekty použité k vytvoření materiálu jsou součástí SW ActivStudio, SW ActivInspire, Resource pack nebo jsou vlastní originální tvorbou autora.
- Jakékoliv další využití podléhá autorskému zákonu. Dílo smí být dále šířeno pod licencí CC BY-SA (www.creativecommons.cz).
- Autorem materiálu a všech jeho částí, není-li uvedeno jinak, je autor.
- Materiál je určen pro bezplatné používání pro potřeby výuky a vzdělávání na všech typech škol a školských zařízení.



evropský
sociální
fond v ČR



EVROPSKÁ UNIE



MINISTERSTVO ŠKOLSTVÍ,
MLÁDEŽE A TĚLOVÝCHOVY



OP Vzdělávání
pro konkurenceschopnost

INVESTICE DO ROZVOJE VZDĚLÁVÁNÍ

verze programu: ActivInspire 1.6

Vzdělávací oblast:

Jazyk a jazyková komunikace

klíčová slova:

pravopis u,ú,ů

**Vstupujte postupně do dveří a procvičujte pravopis u, ú,
ů.**

Chybí u, ů nebo ú ?

Kouzelné zrcadlo vám pomůže.

**Pokud chcete rozsvítit lampu, potřebujete žárovky.
To jsou ale pouze ty se správně napsanými slovy.
Vložte správné žárovky do lampy.
Chybná slova opravte červeně.**

Doplňte správně u, ů, ú .

Pokud jste zvládli, klikněte na usměvavého smajlíka.

Pokus si nevíte rady nebo si nejste jisti, zda máte dobře, klikněte na mračícího se smajlíka.

Zde vidíte správně doplněná u, ů, ú .

Můžete kliknout na usměvavého smajlíka.