

Výukový materiál vytvořen v rámci projektu EU peníze školám

REGISTRAČNÍ ČÍSLO PROJEKTU
CZ.1.07/1.4.00/21.3654

Základní škola Liberec,
Dobiášova 851/5, příspěvková organizace



evropský
sociální
fond v ČR



EVROPSKÁ UNIE



MINISTERSTVO ŠKOLSTVÍ,
MLÁDEŽE A TĚLOVÝCHOVY



OP Vzdělávání
pro konkurenceschopnost


INVESTICE DO ROZVOJE VZDĚLÁVÁNÍ

Tento výukový materiál vznikl v rámci Operačního programu Vzdělávání pro konkurenceschopnost.

Téma:	Slovní druhy
Autor:	Mgr. Jana Paštová
Číslo materiálu:	VY_32_INOVACE_Čj2_18_15
Sada č.	18

Předmět: Český jazyk a literatura
Tematický okruh : Jazyková a slohová výchova
Datum vytvoření: 30. 4. 2013
Cílová skupina: žák 1. stupně ZŠ - základní vzdělávání
Doporučeno pro: 2. ročník
Anotace:

- seznámení s předložkami, poznávání předložek v textu
- doplňování předložek do vět
- posílení mezipředmětových vztahů, využití multimediální techniky



Petr se vrátil **pro** klíče.

Jana sedí **před** Petrou.

Alena přišla **ze** školy.

Tomáš si **ode** mě půjčil tužku.


Nechod' **kolem** rybníka!

Jirka chodí **do** druhé třídy.

Aleš přiběhl **ke** třídě první.



Máme třídu **nad** tělocvičnou.

V každé větě je vyznačena :

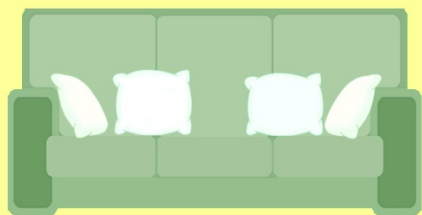


Předložky mění tvary podstatných jmen.

Vylovte je z bazénku a přidávejte je k podstatným jménům.


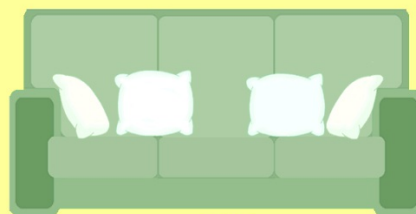


Kde je myška ?



Myška je _____ pohovkou .


Myška je _____ pohovky.



Myška je _____ pohovkou.



Myška je _____ pohovce.



Předložky chtějí domů. Pomůžete jim ?

Jablko spadlo ze stromu.


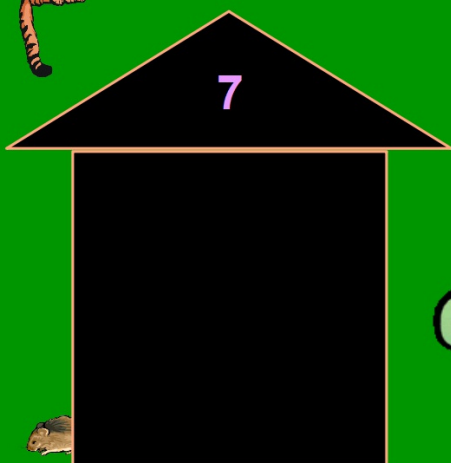
Kočka číhá na myšku.

Od branky vede cesta k lesu.

Po obloze plují mraky.

V ohradě se pasou koně.

U dveří hlídá pes .



Zdroje:

- Všechny objekty použité k vytvoření materiálu jsou součástí SW ActivStudio, SW ActivInspire, Resource pack nebo jsou vlastní originální tvorbou autora.
- Jakékoliv další využití podléhá autorskému zákonu. Dílo smí být dále šířeno pod licencí CC BY-SA (www.creativecommons.cz).
- Autorem materiálu a všech jeho částí, není-li uvedeno jinak, je autor.
- Materiál je určen pro bezplatné používání pro potřeby výuky a vzdělávání na všech typech škol a školských zařízení.



evropský
sociální
fond v ČR



EVROPSKÁ UNIE



MINISTERSTVO ŠKOLSTVÍ,
MLÁDEŽE A TĚLOVÝCHOVY



OP Vzdělávání
pro konkurenceschopnost

INVESTICE DO ROZVOJE VZDĚLÁVÁNÍ

verze programu: ActivInspire 1.6

Vzdělávací oblast:

Jazyk a jazyková komunikace

klíčová slova:

předložky

Doplňte do křížovky zvýrazněná slova.

Poznáte , co mají společného?

Tajenka vám napoví.

Odemkni si další úkol.

V bazénku se potopily některé předložky. Vylov je a pověs je uschnout na provázek.

Vyber si podstatné jméno z obrázku a zkus ho vyslovit s předložkou.

Sluníčko vám ukáže další úkol. Klikněte na něj.

Doplňte a napište vhodné předložky do vět. Pro kontrolu klikněte na fialové tlačítko.

Myška vám nechala kousek sýra, klikněte na něj.

**Vyhledejte předložky ve větách a přesuňte je do domečku.
Pozor....jen předložky lze přesouvat .**

**Výborně. Poznali jste všech 7 předložek. Zopakujte si vše,
co jste se o předložkách dozvěděli.**