

Výukový materiál vytvořen v rámci projektu EU peníze školám

REGISTRAČNÍ ČÍSLO PROJEKTU
CZ.1.07/1.4.00/21.3654

Základní škola Liberec,
Dobiášova 851/5, příspěvková organizace



evropský
sociální
fond v ČR



EVROPSKÁ UNIE



MINISTERSTVO ŠKOLSTVÍ,
MLÁDEŽE A TĚLOVÝCHOVY



OP Vzdělávání
pro konkurenceschopnost

INVESTICE DO ROZVOJE VZDĚLÁVÁNÍ

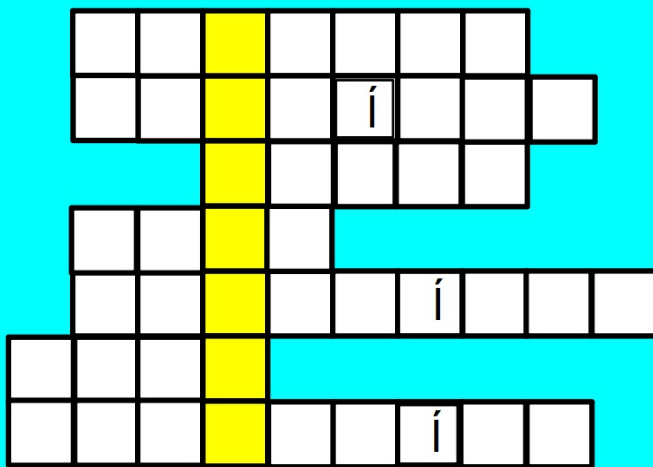
Tento výukový materiál vznikl v rámci Operačního programu Vzdělávání pro konkurenceschopnost.

Téma:	Pohádky
Autor:	Mgr. Jana Paštová
Číslo materiálu:	VY_32_INOVACE_Čj2_18_18
Sada č.	18

Předmět: Český jazyk a literatura
Tematický okruh : Literární výchova
Datum vytvoření: 8. 5. 2013
Cílová skupina: žák 1. stupně ZŠ - základní vzdělávání
Doporučeno pro: 2. ročník
Anotace:

- pohádkové postavy v tajence, začátek a konec pohádek
- pohádkové bytosti a kouzelné předměty, popletené pohádky
- posílení mezipředmětových vztahů, využití multimediální techniky

A Á B C Č D E É Ě F G H CH I Í J K L M N O



Jméno dívky s kouzelnými
oříšky.

Koho chtěly unést jezinky ?

Hloupý sedlácký synek .

Otec princezny.

Koho lákala liška , že ho povozí
na ocásku?

Zvíře s mnoha hlavami.

Sněhurka a sedm

P
R
Ř
S
Š
T
U
Ú
Ů
V
W
X
Y
Q Ž Z Ý

Jak se jmenuje žánr, kde najdeme
všechny doplněné postavy v křížovce ?



Tajenka ti napoví.

A Á B C Č D E É Ě F G H CH I Í J K L M N O

P	O	P	E	L	K	A			
S	M	O	L	Í	Č	K	A		
		H	O	N	Z	A			
K	R	Á	L						
B	U	D	U	L	Í	N	K	A	
D	R	A	K						
T	R	P	A	S	L	Í	K	Ů	

Jméno dívky s kouzelnými oříšky.

Koho chtěly unést jezinky ?

Hloupý sedlácký synek .

Otec princezny.

Koho lákala liška , že ho povezí na ocásku?

Zvíře s mnoha hlavami.

Sněhurka a sedm

P
R
Ř
S
Š
T
U
Ú
Ů
V
W
X
Y
Q Ž Z Ý

Jak se jmenuje žánr, kde najdeme všechny doplněné postavy v křížovce ?



Tajenka ti napoví.


POHÁDKY OBVYKLE ZAČÍNÁJÍ :

Bylo , _____ , dávno tomu.....

Žila , _____ jedna krásná princezna

Za _____ časů

Za _____ horami a devatero _____



POHÁDKY OBVYKLE KONČÍ:



Zazvonil _____ a pohádka je _____ .

A byla _____ .

Jestli neumřeli, ___ tam spokojeně dodnes.

Já tam také _____ , jedla a _____ pila .

A tak všechno dobře

_____ .



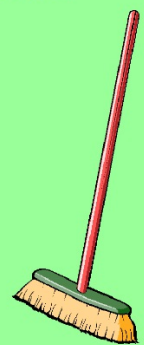
**V pohádkách najdeme pohádkové bytosti
a kouzelné věci .**



princezna trpaslík černokněžník

rytíř

ježibaba



víla


čert

vodník

princ

drak

obr



mluvící zvířata



Pohádky vždy končí dobře.





POPLETENÉ POHÁDKY



Minipes Datle

Neposlušná jehňátka

Princ a Slunečnice

Z nebe smůla

O dvaceti týdnech

Jak šlo máslo na vandr

Šach a Mebestová

Krátký, Hubený a Slepý

O kohoutkovi a kuřátku

Kocour v obleku


O chytrém Honzovi

Strašpytel

Sněhurka a osm obrů

Černovláška





VÝBORNĚ

Zdroje:

- Všechny objekty použité k vytvoření materiálu jsou součástí SW ActivStudio, SW ActivInspire, Resource pack nebo jsou vlastní originální tvorbou autora.
- Jakékoliv další využití podléhá autorskému zákonu. Dílo smí být dále šířeno pod licencí CC BY-SA (www.creativecommons.cz).
- Autorem materiálu a všech jeho částí, není-li uvedeno jinak, je autor.
- Materiál je určen pro bezplatné používání pro potřeby výuky a vzdělávání na všech typech škol a školských zařízení.



INVESTICE DO ROZVOJE VZDĚLÁVÁNÍ

verze programu: ActivInspire 1.6

Vzdělávací oblast:

Jazyk a jazyková komunikace

klíčová slova:

pohádka, pohádkové bytosti, názvy pohádek, znaky pohádek

Vyluštěte křížovku a dozvíte se, o čem si budete povídat.

Pokud nevíte odpovědi, klikněte na draka.

Pokud vám tajenka vyšla , klikněte

Odpověď na otázku již víte, tak můžete pokračovat.

Rytíř vám ukáže cestu.

**Pohádky mívají podobné začátky.
Poznáte z kterých pohádek jsou obrázky?**

**Najděte chybějící slova pod obrázky a doplňte je do
začátků vět .**

Pohádky podobně končí.

Najdi pod vílou chybějící slova a vlož je do vět.

Z kterých pohádek znáte pohádkové bytosti a pohádkové věci na této stránce?

Znáte i jiné pohádkové bytosti a kouzelné předměty?

Kde se stala chyba?

Opravte ústně názvy pohádek a pro kontrolu klikněte vždy pod název pohádky.

Zkuste vymyslet další popletené pohádky.

Pokud některou z pohádek neznáte, půjčte si ji v knihovně a přečtěte si ji.