

Výukový materiál vytvořen v rámci projektu EU peníze školám

REGISTRAČNÍ ČÍSLO PROJEKTU
CZ.1.07/1.4.00/21.3654

Základní škola Liberec,
Dobiášova 851/5, příspěvková organizace



evropský
sociální
fond v ČR



EVROPSKÁ UNIE



MINISTERSTVO ŠKOLSTVÍ,
MLÁDEŽE A TĚLOVÝCHOVY



OP Vzdělávání
pro konkurenceschopnost

INVESTICE DO ROZVOJE VZDĚLÁVÁNÍ

Tento výukový materiál vznikl v rámci Operačního programu Vzdělávání pro konkurenceschopnost.

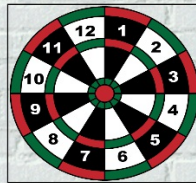
Téma:	VĚTA JEDNODUCHÁ
Autor:	Mgr. Světlana Snětivá
Číslo materiálu:	VY_32_INOVACE_Čj3_21_03
Sada č.	21

Předmět: Český jazyk a literatura
Tematický okruh : Jazyková výchova
Datum vytvoření: 13. 7. 2013
Cílová skupina: žák 1. stupně ZŠ - základní vzdělávání
Doporučeno pro: 3. ročník
Anotace:

- skládání vět jednoduchých, opakování získaných znalostí o větě
- posílení mezipředmětových vztahů, využití multimediální techniky



Jirka bubnuje.




Děti hrají šipky.

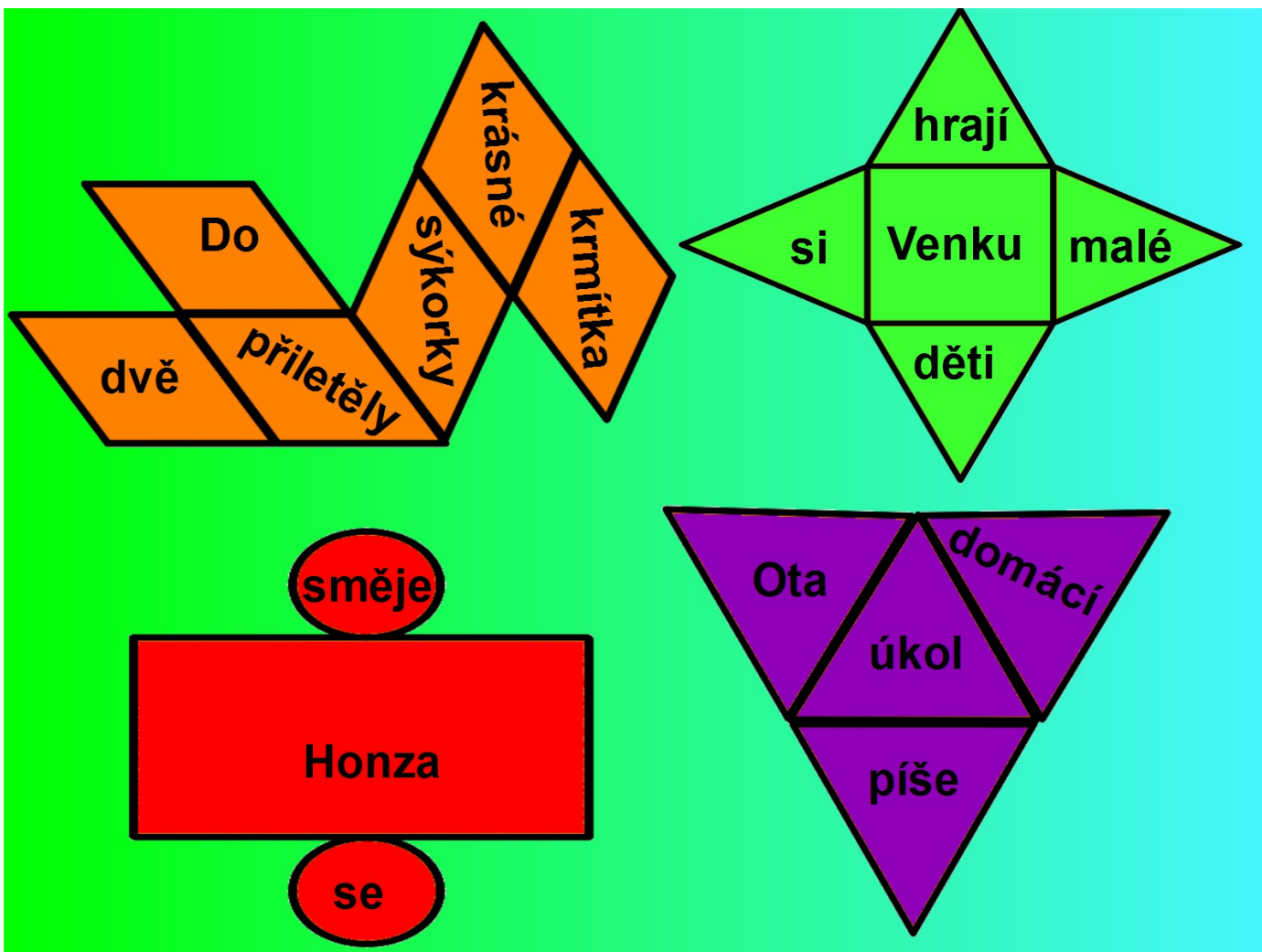
Naše projevy se skládají z vět. Věta je myšlenka, která se skládá ze slov.
Základem ve větě je sloveso.


Maminka vaří oběd.



Tatínek počítá.







Všichni si podejte ruce.

Ota se učí.

Olina uklízí na zahradě a Petr jí pomáhá.

Venku je pěkné počasí.

Helena utíká, protože se bojí.

Nemocné zvíře se člověka nemusí bát.

Děti dostaly na sobotu mnoho úkolů.

V ZOO se objevilo mnoho lidí, kteří chtěli přispět na opravu.

Zdroje:

- Všechny objekty použité k vytvoření materiálu jsou součástí SW ActivStudio, SW ActivInspire, Resource pack nebo jsou vlastní originální tvorbou autora.
- Jakékoliv další využití podléhá autorskému zákonu. Dílo smí být dále šířeno pod licencí CC BY-SA (www.creativecommons.cz).
- Autorem materiálu a všech jeho částí, není-li uvedeno jinak, je autor.
- Materiál je určen pro bezplatné používání pro potřeby výuky a vzdělávání na všech typech škol a školských zařízení.



INVESTICE DO ROZVOJE VZDĚLÁVÁNÍ

verze programu: ActivInspire 1.6

Vzdělávací oblast:

Jazyk a jazyková komunikace

klíčová slova: věta jednoduchá, sloveso

Výklad

Slož 4 věty jednoduché.

Řešení:

Do krmítka přiletěly dvě krásné sýkorky.

Venku si hrají malé děti.

Honza se směje.

Ota píše domácí úkol.

Vymysli věty jednoduché. Co kdo říká?

U dívky klikni na bublinu a uvidíš, co si myslí.

U chlapce použij magický inkoust.

U čarodějnice použij klávesnici na plochu.

Např: Ta taška je hodně těžká.

Pojďte si zahrát fotbal.

Dnes musím postrašit hodně dětí.

Hledej věty jednoduché. Můžeš je i psát do sešitu.

Pro kontrolu použij magický inkoust a zkus věty smazat.

Jednoduché věty zůstanou. Souvětí se smaže.