

Výukový materiál vytvořen v rámci projektu EU peníze školám

REGISTRAČNÍ ČÍSLO PROJEKTU
CZ.1.07/1.4.00/21.3654

Základní škola Liberec,
Dobiášova 851/5, příspěvková organizace



evropský
sociální
fond v ČR



EVROPSKÁ UNIE



MINISTERSTVO ŠKOLSTVÍ,
MLÁDEŽE A TĚLOVÝCHOVY



OP Vzdělávání
pro konkurenceschopnost

INVESTICE DO ROZVOJE VZDĚLÁVÁNÍ

Tento výukový materiál vznikl v rámci Operačního programu Vzdělávání pro konkurenceschopnost.

Téma: **ZÁKLADNÍ SKLADEBNÍ DVOJICE**

Autor: Mgr. Světlana Snětivá

Číslo materiálu: VY_32_INOVACE_Čj3_21_05

Sada č. 21

Předmět: Český jazyk a literatura

Tematický okruh : Jazyková výchova

Datum vytvoření: 22.6. 2013

Cílová skupina: žák 1. stupně ZŠ - základní vzdělávání

Doporučeno pro: 3. ročník

Anotace:

- určování a vyhledávání základní skladební dvojice ve větě
- posílení mezipředmětových vztahů, využití multimediální techniky



Základní skladební dvojice:

Podmět

(podstatné jméno
v 1.pádě)



Přísudek


(sloveso)



Na podmět se ptáme: **Kdo, co?**



_____ jde.



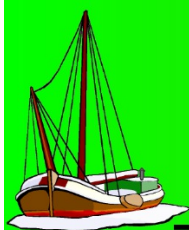
_____ jede.



_____ svítí.




_____ letí.



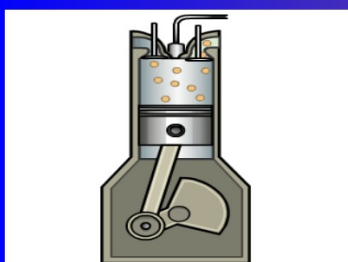
_____ pluje.



_____ kvete.



Jirka _____.



Stroj _____.

Co dělá
podmět?



Maminka _____.

Podmět podtrháváme rovnou čarou.
Přísudek podtrháváme vlnitou čarou.

Maminka peče koláč.

Kdo, co peče koláč?
(podmět)

Co dělá maminka?
(přísudek)



Maminka peče.

Základní skladební dvojice.

**Najdi podmět a přísudek.
Vyznač základní sladební dvojici.**

Včely sbírají pyl.

Maminka vaří večeři.

Tatínek opravuje auto.

Zdena si hraje s panenkami.

Dědeček řeže dřevo.

Babička utírá prach v pokoji.

Venku svítí slunce.

Vojáci pochodují po dvoře.

Zdroje:

- Všechny objekty použité k vytvoření materiálu jsou součástí SW ActivStudio, SW ActivInspire, Resource pack nebo jsou vlastní originální tvorbou autora.
- Jakékoliv další využití podléhá autorskému zákonu. Dílo smí být dále šířeno pod licencí CC BY-SA (www.creativecommons.cz).
- Autorem materiálu a všech jeho částí, není-li uvedeno jinak, je autor.
- Materiál je určen pro bezplatné používání pro potřeby výuky a vzdělávání na všech typech škol a školských zařízení.



INVESTICE DO ROZVOJE VZDĚLÁVÁNÍ

verze programu: ActivInspire 1.6

Vzdělávací oblast:

Jazyk a jazyková komunikace

klíčová slova: podmět
přísudek, sloveso,
Kdo co?

Výklad. Klikni na šipku a posuneš se na procvičování podmětu nebo přísudku.

Pod květinou se posuneš na opakování.

Doplň podmět do vět.

Ptej se 1. pádovou otázkou.

Eva jde.

Lampa svítí.

Lod' pluje.

Traktor jede.

Letadlo letí.

Květina kvete.

Šipka tě vrátí zpět na úvodní stránku.

Ptej se a odpovídej.

Jirka hází.

Stroj pracuje.

Maminka vaří.

Šipkou se vrátíš zpět na úvodní stránku.

Výklad. Šipkou se posuň dál.

První sloupek - pracujte společně. Druhý sloupek pracují děti do sešitů.

Nápověda:

Včely sbírají.

Tatínek opravuje.

Dědeček řeže.

Slunce svítí.

Maminka vaří.

Zdena si hraje.

Babička utírá.

Vojáci pochodují.

Pro kontrolu klikni na bílý obdélník - objeví se ti skladební dvojice.