

Výukový materiál vytvořen v rámci projektu EU peníze školám

REGISTRAČNÍ ČÍSLO PROJEKTU
CZ.1.07/1.4.00/21.3654

Základní škola Liberec,
Dobiášova 851/5, příspěvková organizace



evropský
sociální
fond v ČR



EVROPSKÁ UNIE



MINISTERSTVO ŠKOLSTVÍ,
MLÁDEŽE A TĚLOVÝCHOVY



OP Vzdělávání
pro konkurenceschopnost

INVESTICE DO ROZVOJE VZDĚLÁVÁNÍ

Tento výukový materiál vznikl v rámci Operačního programu Vzdělávání pro konkurenceschopnost.

Téma:	STAVBA SLOVA
Autor:	Mgr. Monika Nečasová
Číslo materiálu:	VY_32_INOVACE_Čj4(2)_52_02
Sada č.	52

Předmět: Český jazyk a literatura
Tematický okruh : Jazyková výchova
Datum vytvoření: 20. 9. 2013
Cílová skupina: žák 1. stupně ZŠ - základní vzdělávání
Doporučeno pro: 4. ročník

Anotace:

- výklad a procvičování stavby slova, tvoření slov
- posílení mezipředmětových vztahů, využití multimediální techniky

Stavba slova



předpona - kořen - příponová část

přípona koncovka

pří-	let	
	lét	-ání
	let	-iště
u-	let	-ět
od-	let	
	let	-uška
	let	-adlo

Změnou předpony nebo přípony tvoříme příbuzná slova.

Změnou koncovky měníme tvar slova (skloňování, časování).

Kořen je společná část příbuzných slov.



Vyznač kořeny slov.



př. výpisek

vylovit

výlisek

vyviklat

bystřina

přeřezaný

oddíl


holubice

rozdělit

uvařený

★ Jak se jmenuje část před kořenem?

★ Jak se jmenuje část za kořenem?



Utvoř slova s těmito kořeny.



-ič

-itel

-it

-ený

po-

-ečka



-í

po-

vy-

-ník

u-



-ík


-itelka

-ený

pra-



Řešení:



př. zájezd



odpad

omotat



opadat

odletět

podepsat

nakreslená

podložka

nadhozený

polepit

obložení



OŘDI
T M Ě

VŘI
Í T DY

OZTĚU
N K M



P T
L I S E

T R D I
S Z O U



Zdroje:

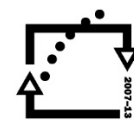
- Všechny objekty použité k vytvoření materiálu jsou součástí SW ActivStudio, SW ActivInspire, Resource pack nebo jsou vlastní originální tvorbou autora.
- Jakékoliv další využití podléhá autorskému zákonu. Dílo smí být dále šířeno pod licencí CC BY-SA (www.creativecommons.cz).
- Autorem materiálu a všech jeho částí, není-li uvedeno jinak, je autor.
- Materiál je určen pro bezplatné používání pro potřeby výuky a vzdělávání na všech typech škol a školských zařízení.



EVROPSKÁ UNIE



MINISTERSTVO ŠKOLSTVÍ,
MLÁDEŽE A TĚLOVÝCHOVY



OP Vzdělávání
pro konkurenceschopnost

INVESTICE DO ROZVOJE VZDĚLÁVÁNÍ

verze programu: ActivInspire 1.6
Vzdělávací oblast:

Jazyk a jazyková komunikace

klíčová slova:
kořen, předpona, příponová část

Výkladová stránka

Pokyny pro žáky:

1. Vyznač perem podle vzoru KOŘEN ve slovech ve sloupcích.

kontrola:
Vytáhni červenou šipku nahoru.

2. Odpověz na otázky.

kontrola:
Klikni na hvězdu před otázkou.

Pokyny pro žáky:

Přiřaď předpony a příponové části ke čtyřlístkům s kořeny.

kontrola:
Klikni na malý čtyřlístek vpravo dole.

Kontrolní stránka

Pokyny pro žáky:

1. Vyznač perem podle vzoru předpony ve slovech ve sloupcích.

kontrola:

Klikni na orla a na straku u sloupečků se slovy.

2. Ústně urči kořen.

Pokyny pro žáky:

1. Sestav z písmen slovesa v neurčitku.

kontrola:

Klikni na kolečko.

2. Vyznač perem kořen.