

Výukový materiál vytvořen v rámci projektu EU peníze školám

REGISTRAČNÍ ČÍSLO PROJEKTU
CZ.1.07/1.4.00/21.3654

Základní škola Liberec,
Dobiášova 851/5, příspěvková organizace



evropský
sociální
fond v ČR



EVROPSKÁ UNIE



MINISTERSTVO ŠKOLSTVÍ,
MLÁDEŽE A TĚLOVÝCHOVY



OP Vzdělávání
pro konkurenceschopnost

INVESTICE DO ROZVOJE VZDĚLÁVÁNÍ

Tento výukový materiál vznikl v rámci Operačního programu Vzdělávání pro konkurenceschopnost.

Téma:	PŘEDPONY OD, NAD, POD, PŘED
Autor:	Mgr. Monika Nečasová
Číslo materiálu:	VY_32_INOVACE_Čj4(2)_52_04
Sada č.	52

Předmět: Český jazyk a literatura
Tematický okruh : Jazyková výchova
Datum vytvoření: 29. 9. 2013
Cílová skupina: žák 1. stupně ZŠ - základní vzdělávání
Doporučeno pro: 4. ročník
Anotace:

- procvičení psaní slov s předponami a předložkami od, nad, pod, před
- rozlišení předpony a předložky
- posílení mezipředmětových vztahů, využití multimediální techniky

V předponách **od-**, **nad-**, **pod-**, **před**
se vždy píše **d**.

Kde je nejbližší po_chod?

Růže nedávno o_kvety. Pře_pona je část slova.

Jak dlouho to ještě po_rvá?

Po_rž mi tašku. Přečti druhý o_stavec.

Pře_rhl se mi zlatý řetízek. Vymysli nový na_pis.

O_polední pře_stavení se všem moc líbilo.

Neo_kládej úkoly na večer.

Uklid' o_padky kolem koše.



V předponách **od-**, **nad-**, **pod-**, **před**
se vždy píše **d**.

Kontrola:

Kde je nejbližší **pod**chod?

Růže nedávno **od**kvetly. **Před**pona je část slova.

Jak dlouho to ještě **po**trvá?


Podrž mi tašku. Přečti druhý **od**stavec.

Pře**t**rhl se mi zlatý řetízek. Vymysli nový **na**dpis.

Odpolední **před**stavení se všem moc líbilo.


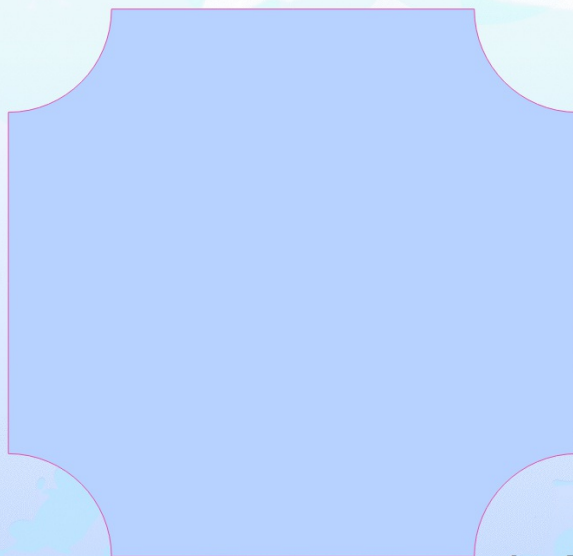
Ne**od**kládej úkoly na večer.

Uklid' **od**padky kolem koše.



Předpona **od-**

Předložka **od**



(od)denek

(od)lepit

(od)nás

(od)díl

(od)bít

(od)mámy

(od)lesa

(od)stolu



(od)poledne

(od)tebe



Předpona **nad-**

Předložka **nad**




(nad)námi (nad)hodit (nad)poručík
(nad)sázka (nad)domem (nad)ním (nad)jezd
(nad)lidský (nad)poli (nad)hlavou



Předpona **pod-**

Předložka **pod**





(pod)patek (pod)ní (pod)stolem
(pod)oběma (pod)trhnutý (pode)mnou (pod)lézt
(pod)důstojník (pod)postelí (pod)kova



Předpona **před-**

Předložka **před**



(před)seda (před)tou (před)psaný (před)lety
(před)školou (před)hodinou (před)pověď
(před)tucha (před)pažit (před)dveřmi



Přepiš bez závorek.

(od)kašlávat, (před)představením, (nad)poli,
(pod)poličkou, (před)ložit,(před)seda, (od)našich,
(pod)tabulí, (nad)bíhat, (od)dílový,(pod)sešit,
(před)mluva, (od)strčený, (od)mastit, (před)pona,
(pod)chod, (od)stavec, (pod)šívka, (pod)kroví,
(nad)poloviční, (od)cestovat, (od)lít, (od)pustit



Zdroje:

- Všechny objekty použité k vytvoření materiálu jsou součástí SW ActivStudio, SW ActivInspire, Resource pack nebo jsou vlastní originální tvorbou autora.
- Jakékoliv další využití podléhá autorskému zákonu. Dílo smí být dále šířeno pod licencí CC BY-SA (www.creativecommons.cz).
- Autorem materiálu a všech jeho částí, není-li uvedeno jinak, je autor.
- Materiál je určen pro bezplatné používání pro potřeby výuky a vzdělávání na všech typech škol a školských zařízení.



INVESTICE DO ROZVOJE VZDĚLÁVÁNÍ

verze programu: ActivInspire 1.6

Vzdělávací oblast:

Jazyk a jazyková komunikace

klíčová slova:

předpona, předložka

Pokyny pro žáky

Doplň vhodné písmeno **d** nebo **t**.

Při odůvodňování si urči kořen slova.

kontrola:

Klikni na růže.

Kontrolní stránka

Pokyny pro žáky:

Roztříd' slova do polí podle toho, zda to jsou slova s předponou **od-** (vlevo) nebo zda jde o slovní spojení s předložkou **od** (vpravo).

Kontrola:

Slovo zůstane jen ve správném poli.

Pokyny pro žáky:

Roztříd' slova do polí podle toho, zda to jsou slova s předponou **nad-** (vlevo) nebo zda jde o slovní spojení s předložkou **nad** (vpravo).

Kontrola:

Slovo zůstane jen ve správném poli.

Pokyny pro žáky:

Roztříd' slova do polí podle toho, zda to jsou slova s předponou **pod-** (vlevo) nebo zda jde o slovní spojení s předložkou **pod** (vpravo).

Kontrola:

Slovo zůstane jen ve správném poli.

Pokyny pro žáky:

Roztříd' slova do polí podle toho, zda to jsou slova s předponou **před-** (vlevo) nebo zda jde o slovní spojení s předložkou **před** (vpravo).

Kontrola:

Slovo zůstane jen ve správném poli.

Pokyny pro žáky

Ústně odůvodni psaní slov bez závorek a potom je přepiš na linky.

doporučení:

Využijte jako samostatnou práci do sešitu.

kontrola:

Klikni na sovu.