

Výukový materiál vytvořen v rámci projektu EU peníze školám

REGISTRAČNÍ ČÍSLO PROJEKTU
CZ.1.07/1.4.00/21.3654

Základní škola Liberec,
Dobiášova 851/5, příspěvková organizace



evropský
sociální
fond v ČR



EVROPSKÁ UNIE



MINISTERSTVO ŠKOLSTVÍ,
MLÁDEŽE A TĚLOVÝCHOVY



OP Vzdělávání
pro konkurenceschopnost

INVESTICE DO ROZVOJE VZDĚLÁVÁNÍ

Tento výukový materiál vznikl v rámci Operačního programu Vzdělávání pro konkurenceschopnost.

Téma: **VYJMENOVANÁ SLOVA PO L (2)**

Autor: Mgr. Monika Nečasová

Číslo materiálu: VY_32_INOVACE_Čj4(2)_52_13

Sada č. 52

Předmět: Český jazyk a literatura

Tematický okruh : Jazyková výchova




Datum vytvoření: 17. 11. 2013

Cílová skupina: žák 1. stupně ZŠ - základní vzdělávání

Doporučeno pro: 4. ročník

Anotace:

- procvičování pravopisu vyjmenovaných slov po L
- posílení mezipředmětových vztahů, využití multimediální techniky

ly,lý	li,lí
	
<div style="display: flex; justify-content: space-between; align-items: flex-start;"> <div data-bbox="225 1368 459 1435">obl_čej</div> <div data-bbox="635 1361 858 1429">l_kožrout</div> <div data-bbox="884 1402 1082 1469">pol_kač</div> <div data-bbox="1107 1391 1310 1458">pol_čko</div> <div data-bbox="1362 1391 1453 1480"></div> </div> <div style="display: flex; justify-content: space-between; align-items: flex-start; margin-top: 10px;"> <div data-bbox="225 1480 411 1547">bl_štivý</div> <div data-bbox="491 1424 612 1491">l_ják</div> <div data-bbox="660 1458 815 1525">pol_tá</div> <div data-bbox="826 1503 1034 1570">L_tomyšl</div> <div data-bbox="1075 1491 1305 1559">pl_novod</div> <div data-bbox="1305 1447 1362 1570"></div> </div> <div style="text-align: right; margin-top: 10px;">  </div>	

DOPLŇ VHODNÉ I,Í / Y,Ý.

nesl_čaná událost, bl_skavá l_čidla, L_sá hora,

uml_t mouku v ml_ně, l_ška se nesl_šně pl_žila,

L_bor pol_bil l_beznou L_du, pl_šák nevzl_ká,

pozor na kl_šťata, kachna spl_nula s prostředím,

kl_ží se jí oči, l_čko jí zčervenalo, l_ska je kachna



KONTROLA:

nesl^ychaná událost, bl^yskavá lⁱčidla, L^ysá hora,

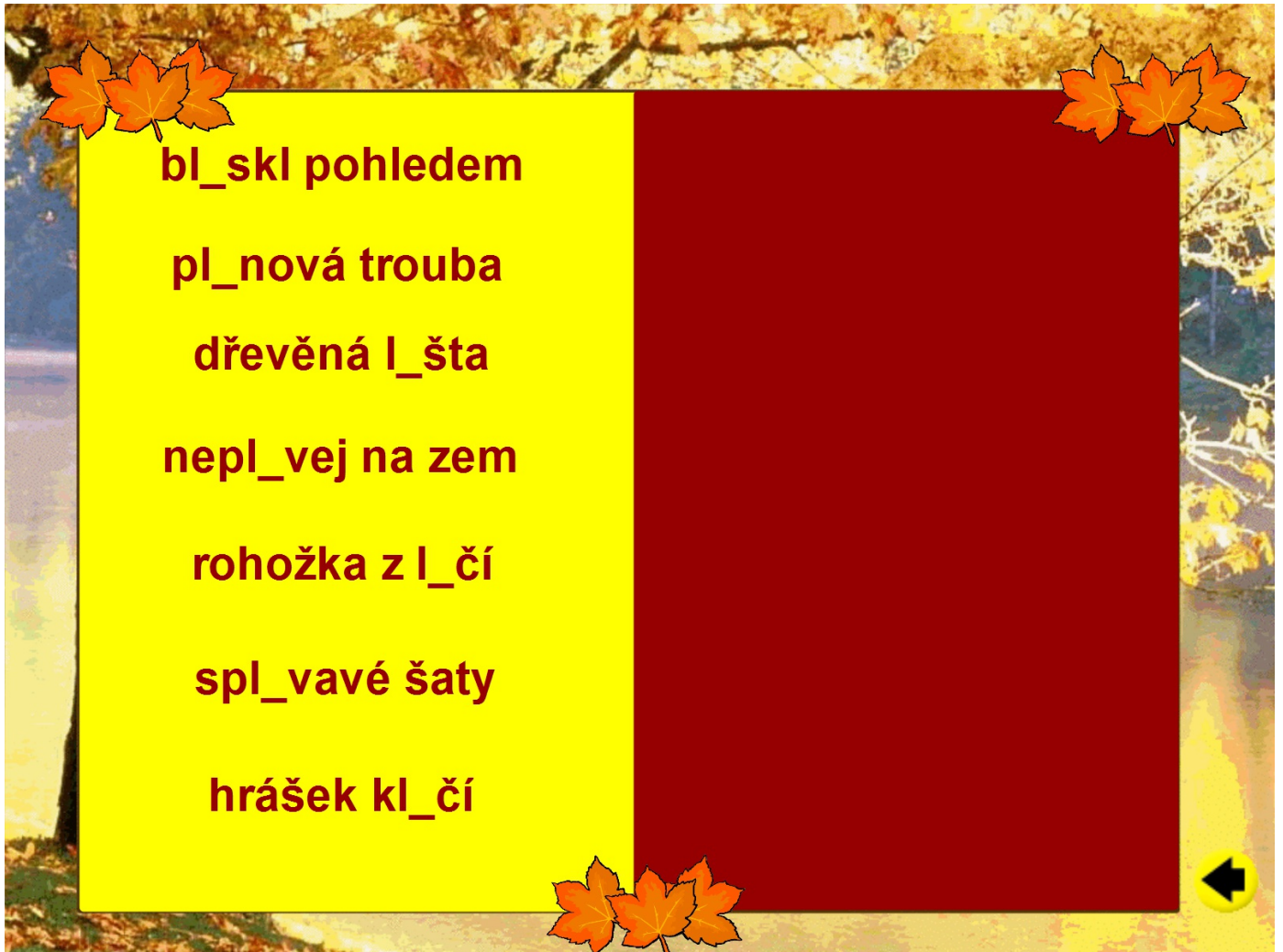
umlⁱt mouku v ml^yně, lⁱška se nesl^yšně plⁱžila,

Lⁱbor polⁱbil lⁱbeznou Lⁱdu, ply^šák nevzly^{ká},

pozor na klⁱšťata, kachna spl^ynula s prostředím,

klⁱží se jí oči, lⁱčko jí zčervenalo, l^yska je kachna





Zdroje:

- Použitý odkaz na webovou stránku na 3. straně:
http://cs.wikipedia.org/wiki/L%C3%BDko%C5%BErout_smrkov%C3%BD
- Všechny objekty použité k vytvoření materiálu jsou součástí SW ActivStudio, SW ActivInspire, Resource pack nebo jsou vlastní originální tvorbou autora.
- Jakékoliv další využití podléhá autorskému zákonu. Dílo smí být dále šířeno pod licencí CC BY-SA (www.creativecommons.cz).
- Autorem materiálu a všech jeho částí, není-li uvedeno jinak, je autor.
- Materiál je určen pro bezplatné používání pro potřeby výuky a vzdělávání na všech typech škol a školských zařízení.



INVESTICE DO ROZVOJE VZDĚLÁVÁNÍ

verze programu: ActivInspire 1.6

Vzdělávací oblast:

Jazyk a jazyková komunikace

klíčová slova:

příbuzná slova, vyjmenovaná slova

Pokyny pro žáky:

Přesuň slova do správných polí podle chybějícího i, í/y, ý.

kontrola:

Slovo zůstane jen ve správném poli, jinak se vrátí zpět do nabídky.

Pokud chceš vidět, jak vypadá lýkožrout smrkový, klikni na pařez.

Pokyny pro žáky:

Odůvodni a doplň.

Vhodné pro samostatnou práci do sešitu.

Kontrola:

Klikni na hromadu listí.

Kontrolní stránka

Pokyny pro žáky:

Odůvodni chybějící i, í /y, ý.

Kontrolu proved' přesunutím slovního spojení vpravo.