

# Výukový materiál vytvořen v rámci projektu EU peníze školám

REGISTRAČNÍ ČÍSLO PROJEKTU  
CZ.1.07/1.4.00/21.3654

Základní škola Liberec,  
Dobiášova 851/5, příspěvková organizace



evropský  
sociální  
fond v ČR



EVROPSKÁ UNIE



MINISTERSTVO ŠKOLSTVÍ,  
MLÁDEŽE A TĚLOVÝCHOVY



OP Vzdělávání  
pro konkurenceschopnost

INVESTICE DO ROZVOJE VZDĚLÁVÁNÍ

Tento výukový materiál vznikl v rámci Operačního programu Vzdělávání pro konkurenceschopnost.

|                         |                                    |
|-------------------------|------------------------------------|
| <b>Téma:</b>            | <b>PŘÍDAVNÁ JMÉNA TVRDÁ, MĚKKÁ</b> |
| <b>Autor:</b>           | Mgr. Zuzana Jiřikovská             |
| <b>Číslo materiálu:</b> | VY_32_INOVACE_Čj5(2)_43_12         |
| <b>Sada č.</b>          | <b>43</b>                          |

Předmět: Český jazyk a literatura

Tematický okruh : Jazyková výchova

Datum vytvoření: 1. 2. 2014

Cílová skupina: žák 1. stupně ZŠ - základní vzdělávání

Doporučeno pro: 5. ročník

Anotace:

- přídavná jména tvrdá, měkká, pravopis podle vzorů mladý, jarní, slova protikladná, tvorba přídavných jmen, dvojice vhodných přídavných a podstatných jmen
- posílení mezipředmětových vztahů, využití multimediální techniky

# PŘÍDAVNÁ JMÉNA



vyjadřují vlastnosti osob, zvířat nebo věcí  
a jevů označených podstatným jménem.

Ptáme se na ně otázkami



VE VĚTÁCH ŠKRTNI SLOVA, KTERÁ NEJSOU PRAVDIVÁ:

Přídavné jméno má/nemá tvary vyjadřující trojí rod.

Přídavné jméno má s podstatným jménem, které blíže určuje, stejný/různý rod.

Přídavná jména vyjadřují/nevyjadřují svými tvary číslo a mají stejně/různé číslo jako podstatná jména, jejichž vlastnost určují.

Přídavná jména mohou/nemohou svými tvary vyjádřit pád.

Přídavná jména patří/nepatří mezi slova ohebná.



PROTIKLADY



YDAJKITOP

[Empty box]

[Empty box]

[Empty box]

[Empty box]

[Empty box]

[Empty box]

[Empty box]

[Empty box]

[Empty box]

[Empty box]

[Empty box]

[Empty box]

[Empty box]

[Empty box]

[Empty box]

[Empty box]

[Empty box]

[Empty box]

[Empty box]


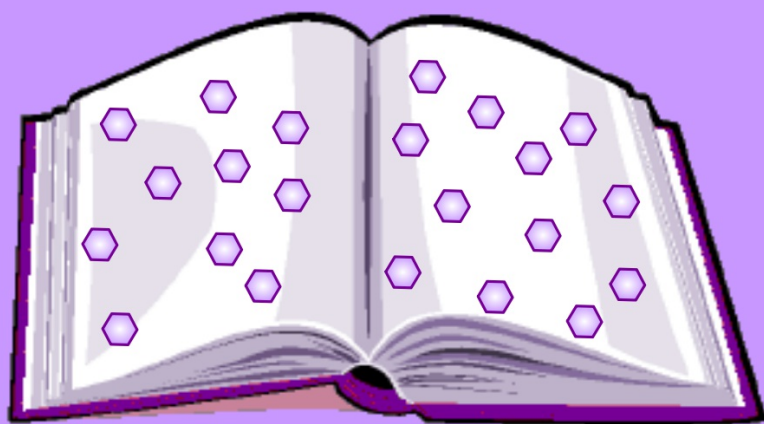
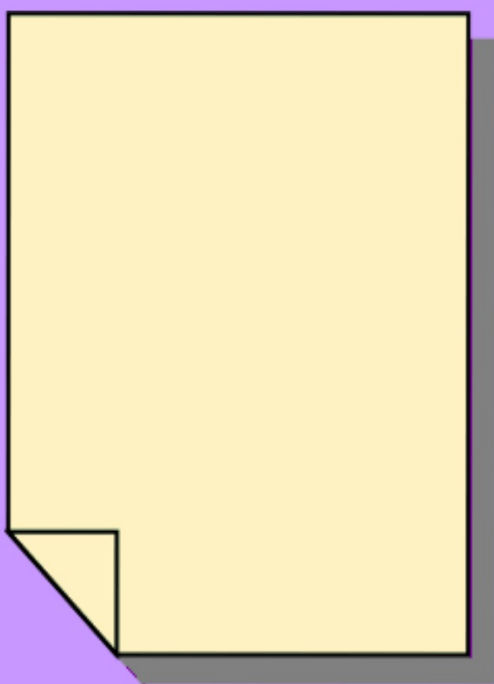
[Empty box]

[Empty box]

[Empty box]

[Empty box]

Spojení s přídavnými jmény tvrdými přesuň na papír:





## JÍDELNÍ LÍSTEK



**PŘEDKRMY:** (šunka) \_\_\_\_\_ pěna  
(turista) \_\_\_\_\_ salám s okurkou

**POLÉVKY:** (kuře) \_\_\_\_\_ vývar s (játra) \_\_\_\_\_ knedlíčky  
(hrášek) \_\_\_\_\_ polévka  
(Krkonoše) \_\_\_\_\_ bramboračka



### HLAVNÍ JÍDLA:

(vepř) \_\_\_\_\_ maso s bramborem a oblohou  
(příroda) \_\_\_\_\_ řízek s (brambor) \_\_\_\_\_ salátem  
(Krkonoš) \_\_\_\_\_ tajemství  
(tele) \_\_\_\_\_ plátek na česneku s (houska) \_\_\_\_\_  
knedlíkem

**DEZERTY:** (zmrzlina) \_\_\_\_\_ pohár  
(Zuzanka) \_\_\_\_\_ palačinky



přídavná jména tvrdá



přídavná jména měkká



polévka měna maso  
draci pochod mládě  
sportovci pacienti  
vlci vejce holubi  
dědečci sousedé  
zlato klauni kožešina





## Klikni na správné í/ý :



ý í

|            |                          |                          |           |
|------------|--------------------------|--------------------------|-----------|
| hořlav_    | <input type="checkbox"/> | <input type="checkbox"/> | materiál  |
| ciz_       | <input type="checkbox"/> | <input type="checkbox"/> | hlasy     |
| neznám_    | <input type="checkbox"/> | <input type="checkbox"/> | lidé      |
| leskl_     | <input type="checkbox"/> | <input type="checkbox"/> | šperk     |
| ps_        | <input type="checkbox"/> | <input type="checkbox"/> | štěkot    |
| spolehliv_ | <input type="checkbox"/> | <input type="checkbox"/> | člověk    |
| orl_       | <input type="checkbox"/> | <input type="checkbox"/> | křídla    |
| velryb_    | <input type="checkbox"/> | <input type="checkbox"/> | ploutve   |
| fotbalov_  | <input type="checkbox"/> | <input type="checkbox"/> | hráč      |
| rychl_     | <input type="checkbox"/> | <input type="checkbox"/> | automobil |
| papírov_   | <input type="checkbox"/> | <input type="checkbox"/> | draci     |

ý í

|            |                          |                          |          |
|------------|--------------------------|--------------------------|----------|
| bíl_       | <input type="checkbox"/> | <input type="checkbox"/> | kocour   |
| sysl_      | <input type="checkbox"/> | <input type="checkbox"/> | nora     |
| zdrav_     | <input type="checkbox"/> | <input type="checkbox"/> | pacienti |
| tepl_      | <input type="checkbox"/> | <input type="checkbox"/> | vítr     |
| koz_       | <input type="checkbox"/> | <input type="checkbox"/> | mléko    |
| višňov_    | <input type="checkbox"/> | <input type="checkbox"/> | sad      |
| trpěliv_   | <input type="checkbox"/> | <input type="checkbox"/> | učitelé  |
| rozpustil_ | <input type="checkbox"/> | <input type="checkbox"/> | vrabci   |
| pomal_     | <input type="checkbox"/> | <input type="checkbox"/> | hlemýžď  |
| žab_       | <input type="checkbox"/> | <input type="checkbox"/> | kuňkání  |
| bylinkov_  | <input type="checkbox"/> | <input type="checkbox"/> | čaj      |

## Zdroje:

- Všechny objekty použité k vytvoření materiálu jsou součástí SW ActivStudio, SW ActivInspire, Resource pack nebo jsou vlastní originální tvorbou autora.
- Jakékoliv další využití podléhá autorskému zákonu. Dílo smí být dále šířeno pod licencí CC BY-SA ([www.creativecommons.cz](http://www.creativecommons.cz)).
- Autorem materiálu a všech jeho částí, není-li uvedeno jinak, je autor.
- Materiál je určen pro bezplatné používání pro potřeby výuky a vzdělávání na všech typech škol a školských zařízení.



EVROPSKÁ UNIE



MINISTERSTVO ŠKOLSTVÍ,  
MLÁDEŽE A TĚLOVÝCHOVY



OP Vzdělávání  
pro konkurenceschopnost

INVESTICE DO ROZVOJE VZDĚLÁVÁNÍ

verze programu: ActivInspire 1.6

Vzdělávací oblast:

Jazyk a jazyková komunikace

klíčová slova: tvrdá a měkká přídavná jména, vzor mladý, jarní

### **úvodní stránka**

charakteristika přídavných jmen, otázky jsou skryté na místě odpovědi, je potřeba tam kliknout /nástroj-vybrat/

dále učitel za šipku zleva přisune nadpis a pod obr. židle, polštáře a děti se skrývají druhy příd. jmen /nástroj-vybrat/

### **vyškrtání nesprávných výrazů**

podle pokynu chodí žáci k tabuli škrtat do vět nesprávné slovo z vyznačené dvojice /nástroj-pero-červená barva/

**kontrola:** kliknutím na obr. knihy se objeví zakroužkování správných výrazů ve větách /nástroj-vybrat/

### **protikladná přídavná jména**

jednotlivci chodí k tabuli kliknout na duhový obdélník, objeví se přídavné jméno, žák vysloví jeho opak /nástroj-vybrat/

**kontrolu** provádí učitel a ostatní žáci; je třeba, aby žáci uváděli protikladná příd. jména ve správném rodu



### **hledání tvrdých přídavných jmen**

v rozevřené knize jsou slovní spojení s přídavným jménem zakončená na -í; žák má na list papíru přesunout pouze spojení s tvrdým příd. jménem, ostatní nejdou na papír vsunout, je třeba je zahodit do krabice /nástroj-vybrat/

### **přídavná jména v jídelním lístku**

žáci chodí na linky vpisovat utvořená příd. jména - ve správném tvaru /nástroj-pero-černá barva/  
kontroluje učitel s ostatními žáky

kliknutím na slánku dole na stránce se zobrazí úkol;  
odpověď zní NE, je jich devět

### **tvoření vhodných dvojic přídavné + podstat. jméno**

žák nejprve vytáhne za hvězdičku příd. jméno, zařadí je do obdélníku; k němu pak může další žák přisunout vhodné podstat. jméno z nabídky vpravo dole /nástroj-vybrat/

**kontrola:** učitel přitáhne zprava a zleva za šipku správné dvojice /nástroj-vybrat/

### **procvičení pravopisu tvrdých a měkkých přídavných jmen**

žáci chodí k tabuli a ve spojení kliknou na čtvereček pod vybraným ý/í; objeví se správné písmeno nebo vykřičník značící chybu /nástroj-vybrat/  
při chybě je třeba, aby žák pravopis zdůvodnil