

Výukový materiál vytvořen v rámci projektu EU peníze školám

REGISTRAČNÍ ČÍSLO PROJEKTU
CZ.1.07/1.4.00/21.3654

Základní škola Liberec,
Dobiášova 851/5, příspěvková organizace



evropský
sociální
fond v ČR



EVROPSKÁ UNIE



MINISTERSTVO ŠKOLSTVÍ,
MLÁDEŽE A TĚLOVÝCHOVY



OP Vzdělávání
pro konkurenceschopnost

INVESTICE DO ROZVOJE VZDĚLÁVÁNÍ

Tento výukový materiál vznikl v rámci Operačního programu Vzdělávání pro konkurenceschopnost.

Téma:	ZÁJMENA, SOUHRNNÁ PROCVIČOVÁNÍ
Autor:	Mgr. Zuzana Jiřikovská
Číslo materiálu:	VY_32_INOVACE_Čj5(2)_43_19
Sada č.	43

Předmět: Český jazyk a literatura

Tematický okruh : Jazyková výchova

Datum vytvoření: 20. 4. 2014

Cílová skupina: žák 1. stupně ZŠ - základní vzdělávání

Doporučeno pro: 5. ročník

Anotace:

- procvičování tvarů osobních, přivlastňovacích zájmen, zájmené tvary sebou, s sebou, práce s chybou, osmisměrka
- posílení mezipředmětových vztahů, využití multimediální techniky

ZÁJMENA

SEBOU, S SEBOU



ONA



NÁŠ, VÁŠ



druhy zájmen

MĚ, MNĚ



Rozlišuj, kdy užiješ tvar **sebou** a spojení **s sebou**:

sebou

s sebou

Vždy mám _____ kapesní nůž.



Babička nám _____ nachystala dobrou svačinu.



Ryba _____ v síti házela.

Máš _____ dost peněz?

Dej mi _____ láhev limonády.



Necukej _____, ať ti můžu vytáhnout klíště.

Vezměte _____ velké zavazadlo.

Vlak zabrzdil a pasažéři _____ prudce trhli.



Nemocný _____ házel celou noc.

To se rozumí samo _____.



PRAVOPIS TVARŮ ZÁJMENA ONA:



4. pád

JÍ, (NI)

krátký tvar – pomocné TU

Viděl jsem ji. (tu)

Počkáme na ni. (tu)

2., 3., 6. a 7. pád

JÍ (NÍ)

dlouhý tvar – pomocné TĚ, TOU

Půjdu bez ní. (té) Nevěřím jí. (té)

Vyprávěj o ní. (té) S ní počítej. (tou)

Těšili jsme se na _____. _____ se to netýká. Půjdu tam dnes s _____. Okamžitě _____ pusť. Neříkej _____ to stále dokola! Oblíbili jsme si _____. Paní učitelka _____ chválila. Moc se na _____ těšíme. Jablko spadlo pod lavici, leží pod _____. Nemohl ses na _____ vynadívát. Pozvali _____ na pohovor. Očekávali jsme _____ netrpělivě. Běž a pozdravuj _____!



Doplň tvar zájmen **NÁŠ, VÁŠ**:

naším

naší

naším

naši



vaši

vaším

vaší

vašich

my

za _____ domem
do _____ třídy
před _____ školou
u _____ sousedky

my

pro _____ matku
z _____ hrušně
pod _____ oknem
k _____ rodičům

vy

z _____ dopisů
bez _____ pomoci
pro _____ zemi
do _____ schránky

vy

z _____ skupiny
za _____ autem
k _____ tetě
pod _____ garáž

Přečti si text a chybná zájmena zakroužkuj:


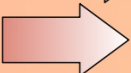







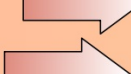


- A** Vybrali do soutěže mně, jenže jí tam nepozvali.
- B** Vzala mě s sebou, ale nepomohla mi.
- C** Mě jsi na ulici neviděl, možná jsi viděl jí.
- D** Řekni to mě a já to pak povím jí.
- E** Pohladil ji po vlasech, ale ona s sebou trhla.
- F** Bez ní se představení pro mě neobejde.
- G** Mluvíte o mně a záleží vám na mě?
- H** Jí to neřekli, ona mne na oslavě nečekala.





Ke větám s tvary zájmena ty utvoř věty s tvary mně, mě.
U zájmen urči pád:

- Děda **ti** daroval atlas. 
- Na **tobě** jí nezáleží. 
- Bez **tebe** to nepůjde. 
- Přijde k **tobě**. 
- Tebe** vždycky pochválí. 
- Zavolá **ti**. 
- Pořád **tě** přemlouvá. 
- Pomohli **ti** v nouzi. 
- Postaví se za **tebe**. 
- Jana o **tobě** mluvila. 

Ve čtyřsměrce vyhledej zájmena,
ke každému druhu přiřaď alespoň jeden výraz:



N	U	M	E	J	E	N	Ž
Ě	V	Á	M	Ů	J	I	Á
C	O	S	I	Ě	A	Š	D
O	N	I	T	N	K	A	N
I	E	Č	Í	M	Ý	N	Á
J	N	N	E	T	M	A	T

OSOBNÍ

UKAZOVACÍ

PŘIVLASTŇOVACÍ

TÁZACÍ

VZTAŽNÁ

NEURČITÁ

ZÁPORNÁ



Zdroje:

- Všechny objekty použité k vytvoření materiálu jsou součástí SW ActivStudio, SW ActivInspire, Resource pack nebo jsou vlastní originální tvorbou autora.
- Jakékoliv další využití podléhá autorskému zákonu. Dílo smí být dále šířeno pod licencí CC BY-SA (www.creativecommons.cz).
- Autorem materiálu a všech jeho částí, není-li uvedeno jinak, je autor.
- Materiál je určen pro bezplatné používání pro potřeby výuky a vzdělávání na všech typech škol a školských zařízení.



EVROPSKÁ UNIE



MINISTERSTVO ŠKOLSTVÍ,
MLÁDEŽE A TĚLOVÝCHOVY



OP Vzdělávání
pro konkurenceschopnost

INVESTICE DO ROZVOJE VZDĚLÁVÁNÍ

verze programu: ActivInspire 1.6

Vzdělávací oblast:

Jazyk a jazyková komunikace

klíčová slova: zájmena, druhy, pravopis

úvodní stránka

sebou, s sebou

do vět vtahují žáci shora náležitý tvar zájmena /nástroj-
vybrat/

kontrola: kliknutím na obrázek kufru se za větami objeví
příslušné tvary /nástroj-vybrat/

zájmeno ji, jí

nejprve si třída připomene poučku o užití krátkého a
dlouhého tvaru;

jednotlivci pak do vět vpisují tvar zájmena ona /nástroj-
pero-tmavá barva/

kontrola: kliknutím na obr. klíče se zobrazí v textu správná
slova

/nástroj-vybrat/

tvar zájmen náš, váš

jednotlivci vtahují do slovních spojení tvar z nabídky vlevo (nekonečné kopie) /nástroj-vybrat/

kontrola: na každém lístečku je kontrola skrytá, objeví se kliknutím na růžové zájmeno v rohu lístku /nástroj-vybrat/

hledání chybných výrazů ve větách

žáci podle zadání kroužkují nesprávné tvary zájmen; kontrola je pak vždy skrytá pod textem, je třeba kliknout na začátek věty, písmeno v rámečku /nástroj-pero-červená barva/

3 věty jsou bezchybné!

převod vět - zájmeno ty, já

žák nejprve určí pád bíle vyznačeného zájmena, pak větu řekne se tvarem *mě/mně* a zkontroluje správnost kliknutím na šipku za původní větou /nástroj-vybrat/

čtyřsměrka se zájmeny

v mřížce žáci vyznačují zvýrazňovačem jednotlivá zájmena /nástroj-zvýrazňovač-červená barva/

ústně žák zájmeno zařadí ke druhu

kontrola: kliknutím na obr. vpravo dole se u skupin zájmen objeví vyhledané termíny /nástroj-vybrat/

***varianta:* nejprve žáci pracují na tomtéž v prac. listech, zařazují nalezená zájmena ke druhům**