

Výukový materiál vytvořen v rámci projektu EU peníze školám

REGISTRAČNÍ ČÍSLO PROJEKTU
CZ.1.07/1.4.00/21.3654

Základní škola Liberec,
Dobiášova 851/5, příspěvková organizace



evropský
sociální
fond v ČR



EVROPSKÁ UNIE



MINISTERSTVO ŠKOLSTVÍ,
MLÁDEŽE A TĚLOVÝCHOVY



OP Vzdělávání
pro konkurenceschopnost

INVESTICE DO ROZVOJE VZDĚLÁVÁNÍ

Tento výukový materiál vznikl v rámci Operačního programu Vzdělávání pro konkurenceschopnost.

Téma:	VÁNOČNÍ OZDOBY
Autor:	Mgr. Lucie Krafková
Číslo materiálu:	VY_32_INOVACE_Pč4_20_06
Sada č.	20



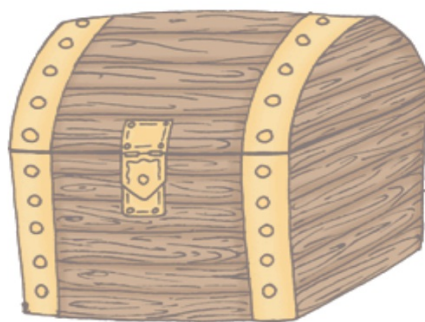
Předmět: Pracovní činnosti
Tematický okruh : Práce s drobným materiálem - s papírem
Datum vytvoření: 1. 11. 2013
Cílová skupina: žák 1. stupně ZŠ - základní vzdělávání
Doporučeno pro: 4. ročník

Anotace:


- výroba papírových ozdob, zdobení třpytivým lepidlem
- posílení mezipředmětových vztahů, využití multimediální techniky

Vánoční ozdoby

V truhle najdeš různé předměty.
Ty, které se hodí na stromek,
pověz, ostatní dej do druhé truhly.



Zkusme si ozdobit hvězdičky- znaky, barvičky.
Potřebujem dvě dětičky :-)



Papírové ozdobičky:

**Pomůcky: vlnkovatý papír (žlutý, zelený, červený..)
ozdobnou mašli
zdobící lepidla**

**Postup: 1. obkreslíme šablonku
(na vlnkovatý papír)
2. vystříhneme
3. zdobíme lepidly
4. propíchneme díрку,
navážeme stužku**





Zdroje:

- Všechny objekty použité k vytvoření materiálu jsou součástí SW ActivStudio, SW ActivInspire, Resource pack nebo jsou vlastní originální tvorbou autora.
- Jakékoliv další využití podléhá autorskému zákonu. Dílo smí být dále šířeno pod licencí CC BY-SA (www.creativecommons.cz).
- Autorem materiálu a všech jeho částí, není-li uvedeno jinak, je autor.
- Materiál je určen pro bezplatné používání pro potřeby výuky a vzdělávání na všech typech škol a školských zařízení.



INVESTICE DO ROZVOJE VZDĚLÁVÁNÍ

verze programu: ActivInspire 1.6

Vzdělávací oblast:

Člověk a svět práce

klíčová slova:

vlnitý papír, třpytivé lepidlo

Na stromek- srdíčko, zvonek, hvězdu, kapříka

Dva žáci - každý svoji hvězdu- budou se snažit co nejlépe ozdobit.