

Výukový materiál vytvořen v rámci projektu EU peníze školám

REGISTRAČNÍ ČÍSLO PROJEKTU
CZ.1.07/1.4.00/21.3654

Základní škola Liberec,
Dobiášova 851/5, příspěvková organizace



evropský
sociální
fond v ČR



EVROPSKÁ UNIE



MINISTERSTVO ŠKOLSTVÍ,
MLÁDEŽE A TĚLOVÝCHOVY



OP Vzdělávání
pro konkurenceschopnost

INVESTICE DO ROZVOJE VZDĚLÁVÁNÍ

Tento výukový materiál vznikl v rámci Operačního programu Vzdělávání pro konkurenceschopnost.

Téma:	STROMY
Autor:	Mgr. Martina Novotná
Číslo materiálu:	VY_32_INOVACE_Pr1_39_17
Sada č.	39

Předmět: Prvouka
Tematický okruh : Rozmanitost přírody
Datum vytvoření: 31. 3. 2014
Cílová skupina: žák 1. stupně ZŠ - základní vzdělávání
Doporučeno pro: 1. ročník
Anotace:

- stromy jehličnaté, listnaté, ovocné (+ plody)
- pozná přírodniny podle typických znaků
- posílení mezipředmětových vztahů, využití multimediální techniky

Stromy



Rozděl stromy.

listnaté

jehličnaté

buk

smrk

bříza jírovec

lípa

modřín

javor

borovice

dub



borovice




modřín






smrk





Strom nebo keř?



Zdroje:

- Všechny objekty použité k vytvoření materiálu jsou součástí SW ActivStudio, SW ActivInspire, Resource pack nebo jsou vlastní originální tvorbou autora.
- Jakékoliv další využití podléhá autorskému zákonu. Dílo smí být dále šířeno pod licencí CC BY-SA (www.creativecommons.cz).
- Autorem materiálu a všech jeho částí, není-li uvedeno jinak, je autor.
- Materiál je určen pro bezplatné používání pro potřeby výuky a vzdělávání na všech typech škol a školských zařízení.



INVESTICE DO ROZVOJE VZDĚLÁVÁNÍ

verze programu: ActivInspire 1.6

Vzdělávací oblast:

Člověk a jeho svět

klíčová slova:

strom, keř, jehličnaté, listnaté

- opakování známých listnatých a jehličnatých stromů

- děti rozdělí stromy na listnaté a jehličnaté
- slova přečtou a přetáhnou je pod správný oválek

listnaté : buk, dub, bříza, jírovec, javor

jehličnaté : modřín, borovice, smrk

- děti pojmenují stromy a spojí čarou správný strom se správným názvem

- děti pojmenují stromy ke kterým patří větvičky jehličnatých stromů na fotografiích
- kliknutím na obdélník se objeví správný název

- děti určí název stromu a listu na fotografii
- názvy jsou ukryté pod obdélníky
- javor, lípa, jírovec

- děti určí, zda je na fotografii strom nebo keř
- pod čtverečkem je ukryté písmeno S- strom
K- keř

(smrk- K, zlatice- S, rododendron- K, šeřík- K, jírovec- S, bříza- S)