

Výukový materiál vytvořen v rámci projektu EU peníze školám

REGISTRAČNÍ ČÍSLO PROJEKTU
CZ.1.07/1.4.00/21.3654

Základní škola Liberec,
Dobiášova 851/5, příspěvková organizace



evropský
sociální
fond v ČR



EVROPSKÁ UNIE



MINISTERSTVO ŠKOLSTVÍ,
MLÁDEŽE A TĚLOVÝCHOVY



OP Vzdělávání
pro konkurenceschopnost

INVESTICE DO ROZVOJE VZDĚLÁVÁNÍ

Tento výukový materiál vznikl v rámci Operačního programu Vzdělávání pro konkurenceschopnost.

Téma:	PTÁCI
Autor:	Mgr. Martina Novotná
Číslo materiálu:	VY_32_INOVACE_Pr1_39_18
Sada č.	39


Předmět: Prvouka
Tematický okruh : Rozmanitost přírody
Datum vytvoření: 17. 3. 2014
Cílová skupina: žák 1. stupně ZŠ - základní vzdělávání
Doporučeno pro: 1. ročník
Anotace:

- volně žijící zvířata, ptáci
- posílení mezipředmětových vztahů, využití multimediální techniky

Ptáci



Na jaře se ptáci [redacted] z teplých
krajín. Staví si [redacted].
Snáší [redacted]. Pečují o svá
[redacted].



špaček

vrabec

jiříčka

kukačka

vrána

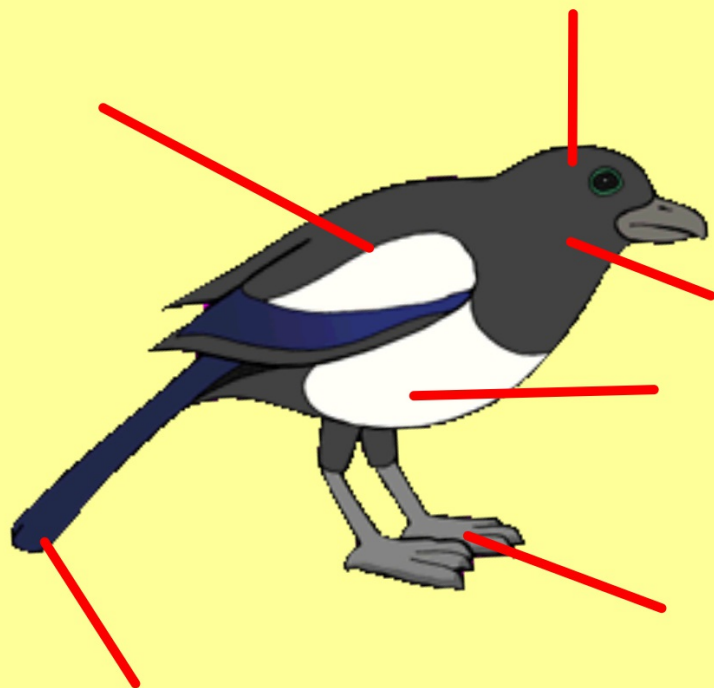
kos

skřivan

čáp

vlaštovka





křídla


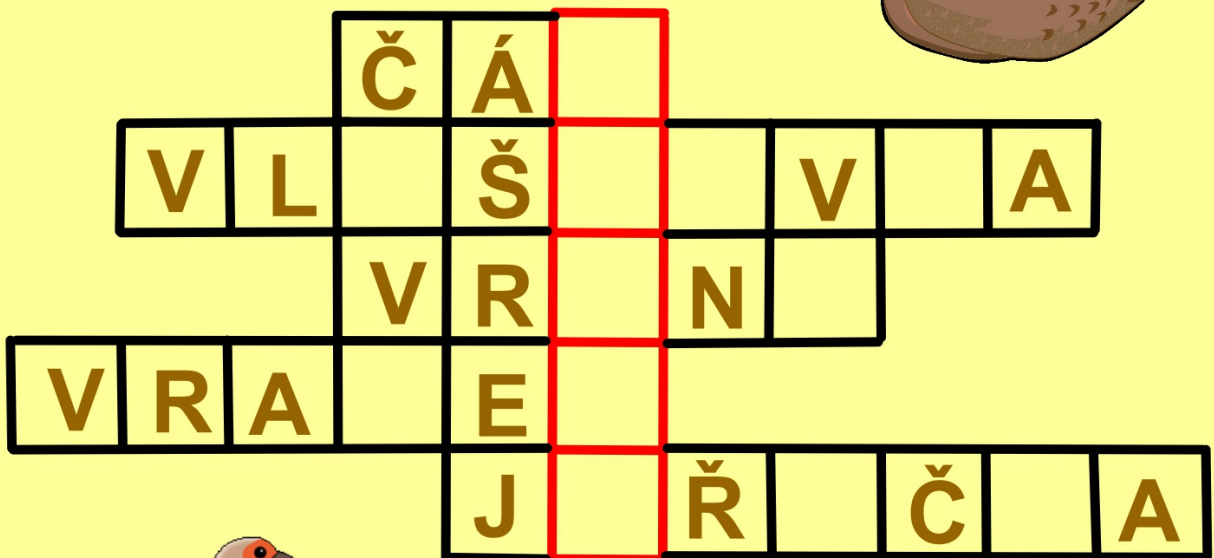

hlava


krk

trup

nohy

ocas





Zdroje:

- Všechny objekty použité k vytvoření materiálu jsou součástí SW ActivStudio, SW ActivInspire, Resource pack nebo jsou vlastní originální tvorbou autora.
- Jakékoliv další využití podléhá autorskému zákonu. Dílo smí být dále šířeno pod licencí CC BY-SA (www.creativecommons.cz).
- Autorem materiálu a všech jeho částí, není-li uvedeno jinak, je autor.
- Materiál je určen pro bezplatné používání pro potřeby výuky a vzdělávání na všech typech škol a školských zařízení.



INVESTICE DO ROZVOJE VZDĚLÁVÁNÍ

verze programu: ActivInspire 1.6

Vzdělávací oblast:

Člověk a jeho svět

klíčová slova:

pták, stavba těla, stěhovaví ptáci

- výuka- co víme o ptácích

- děti přečtou hnědou větu a hádají, které slovo je ukryté pod obdélníkem

- po odtáhnutí obdélníku se objeví řešení:

stěhují
hnízda
vajíčka
mláďata

- děti "vybarví" stálé ptáky jednou barvou (libovolnou) a stěhovavé ptáky jinou barvou

- děti přiřadí ke správným částem těla správný název

- děti se pokusí "vymyslet" názvy známých ptáků

čáp

vlaštovka

vrána

vrabec

jiříčka

- ptačí pexeso

- okryváme dvojice

ledňáček

sova

straka

kos

čáp

holub