

Výukový materiál vytvořen v rámci projektu EU peníze školám

REGISTRAČNÍ ČÍSLO PROJEKTU
CZ.1.07/1.4.00/21.3654

Základní škola Liberec,
Dobiášova 851/5, příspěvková organizace



evropský
sociální
fond v ČR



EVROPSKÁ UNIE



MINISTERSTVO ŠKOLSTVÍ,
MLÁDEŽE A TĚLOVÝCHOVY



OP Vzdělávání
pro konkurenceschopnost

INVESTICE DO ROZVOJE VZDĚLÁVÁNÍ

Tento výukový materiál vznikl v rámci Operačního programu Vzdělávání pro konkurenceschopnost.

Téma:	KDO NÁM POMÁHÁ
Autor:	Mgr. Jakub Trakal
Číslo materiálu:	VY_32_INOVACE_Priv2(2)_60_05
Sada č.	60

Předmět: Prvouka
Tematický okruh : Místo, kde žijeme
Datum vytvoření: 16. 9. 2014
Cílová skupina: žák 1. stupně ZŠ - základní vzdělávání
Doporučeno pro: 2. ročník
Anotace:

- tísňové volání
- posílení mezipředmětových vztahů, využití multimediální techniky

Kdo nám pomáhá?



Přiřad' k obrázku správný nápis:




Policie
První pomoc
Hasiči




Pamatuješ si správné číslo?


Policie




Hasiči




První pomoc






Poznáš, co je na obrázku?



Poznáš, co je na obrázku?



Co je na obrázku?

Zdroje:

- Všechny objekty použité k vytvoření materiálu jsou součástí SW ActivStudio, SW ActivInspire, Resource pack nebo jsou vlastní originální tvorbou autora.
- Jakékoliv další využití podléhá autorskému zákonu. Dílo smí být dále šířeno pod licencí CC BY-SA (www.creativecommons.cz).
- Autorem materiálu a všech jeho částí, není-li uvedeno jinak, je autor.
- Materiál je určen pro bezplatné používání pro potřeby výuky a vzdělávání na všech typech škol a školských zařízení.



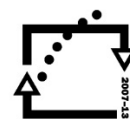
evropský
sociální
fond v ČR



EVROPSKÁ UNIE



MINISTERSTVO ŠKOLSTVÍ,
MLÁDEŽE A TĚLOVÝCHOVY



OP Vzdělávání
pro konkurenceschopnost

INVESTICE DO ROZVOJE VZDĚLÁVÁNÍ

verze programu: ActivInspire 1.6

Vzdělávací oblast:

Člověk a jeho svět

klíčová slova:

důležitá telefonní čísla, hasiči, policie, první pomoc

- procvičování
- kdo nám pomáhá- policie, hasiči, vozidla první pomoci

- děti pojmenují vozidla na obrázcích
- "přetáhnou" správné názvy ke správnému obrázku

- děti určí správné telefonní číslo
- čísla jsou ukrytá pod čtverci

- děti postupně odkrývají obrázek pod čtverci a hádají co je na obrázku
- správná odpověď je schovaná pod obdélníkem
- HASIČSKÉ AUTO

- děti postupně odkrývají obrázek pod čtverci a hádají co je na obrázku

- správná odpověď je schovaná pod obdélníkem

- SANITKA

- děti postupně odkrývají obrázek pod čtverci a hádají co je na obrázku

- správná odpověď je schovaná pod obdélníkem

- POLICEJNÍ VOZIDLO