

Výukový materiál vytvořen v rámci projektu EU peníze školám

REGISTRAČNÍ ČÍSLO PROJEKTU
CZ.1.07/1.4.00/21.3654

Základní škola Liberec,
Dobiášova 851/5, příspěvková organizace



evropský
sociální
fond v ČR



EVROPSKÁ UNIE



MINISTERSTVO ŠKOLSTVÍ,
MLÁDEŽE A TĚLOVÝCHOVY



OP Vzdělávání
pro konkurenceschopnost

INVESTICE DO ROZVOJE VZDĚLÁVÁNÍ

Tento výukový materiál vznikl v rámci Operačního programu Vzdělávání pro konkurenceschopnost.

Téma:	SAVCI
Autor:	Mgr. Jakub Trakal
Číslo materiálu:	VY_32_INOVACE_Priv2(2)_60_17
Sada č.	60

Předmět: Prvouka
Tematický okruh : Rozmanitost přírody
Datum vytvoření: 10. 10. 2014
Cílová skupina: žák 1. stupně ZŠ - základní vzdělávání
Doporučeno pro: 2. ročník
Anotace:

- ptáci, savci, hmyz
- posílení mezipředmětových vztahů, využití multimediální techniky

Savci



Savci

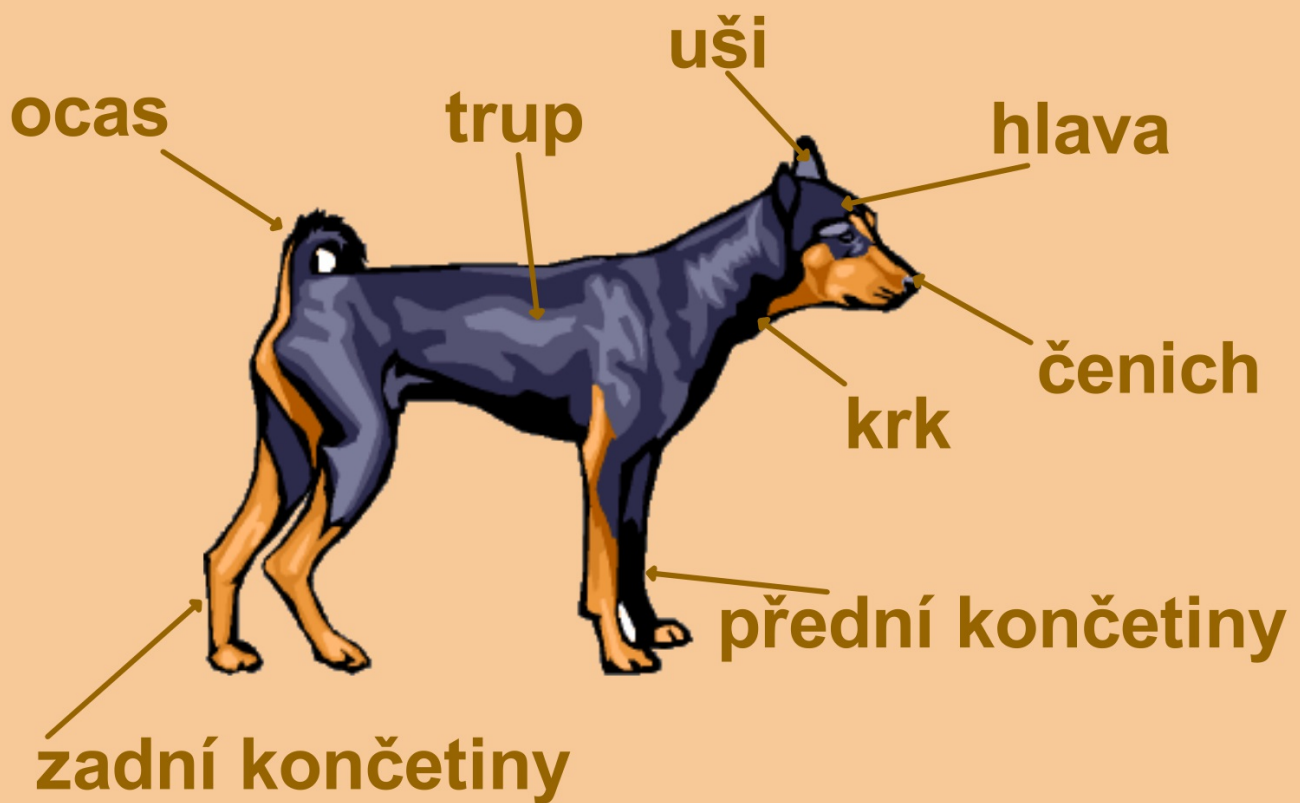
- nejdůležitější rodina ve světě zvířat
- tělo mají pokryté srstí
- rodí živá mlád'ata
- mlád'ata se živí mateřským mlékem
- dýchají plicemi
- dýchají kyslík
- mají 4 končetiny
- mají stálou teplotu



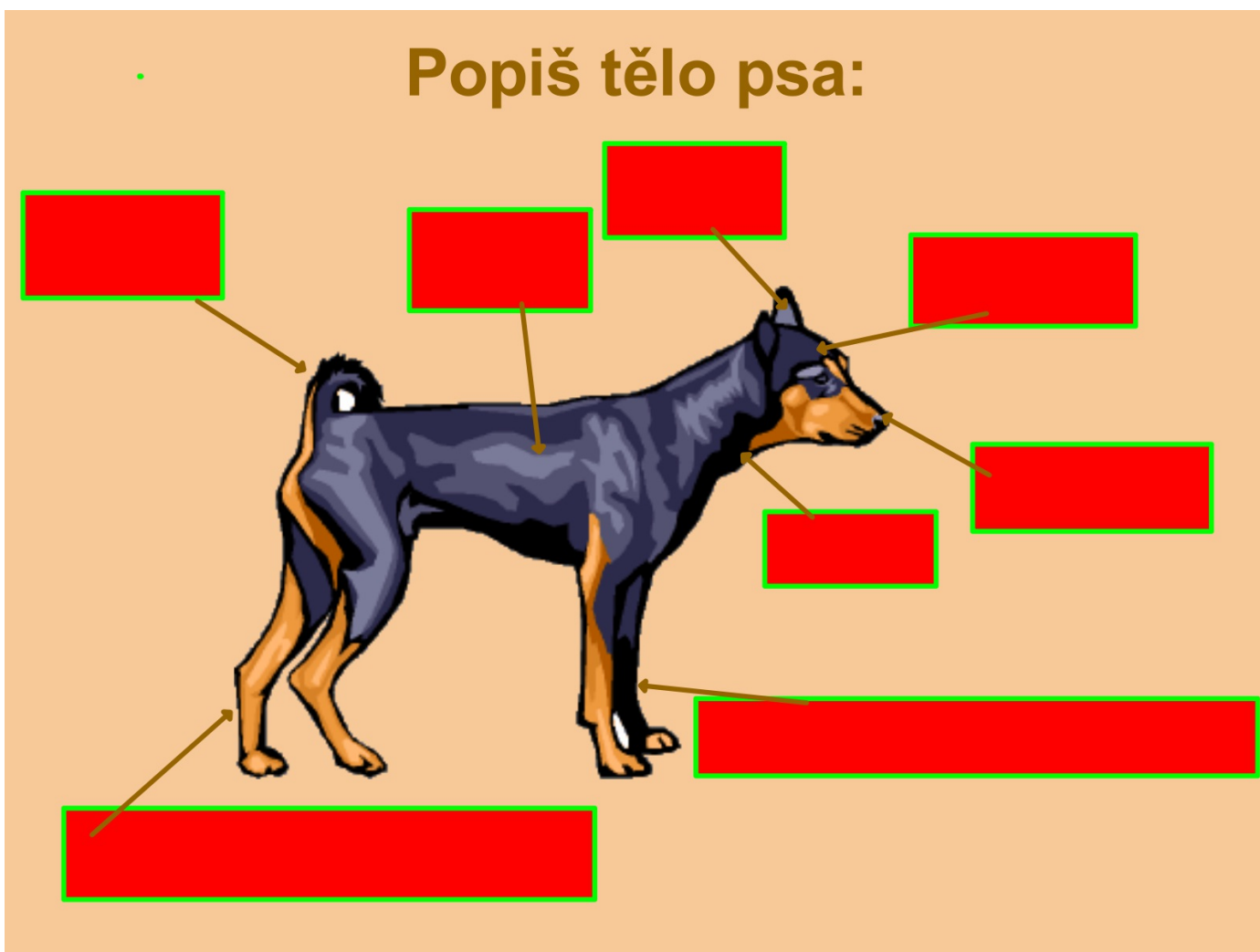


Kdo není savec?

Stavba těla čtyřnohých zvířat



Popiš tělo psa:




Je to pravda?




SAVCI:

ANO NE


Snášejí vajíčka.




Mláďata sají mateřské mléko.




Mají tělo pokryté peřím.



Mají osm nohou.



Mají stálou teplotu.



Zdroje:

- Všechny objekty použité k vytvoření materiálu jsou součástí SW ActivStudio, SW ActivInspire, Resource pack nebo jsou vlastní originální tvorbou autora.
- Jakékoliv další využití podléhá autorskému zákonu. Dílo smí být dále šířeno pod licencí CC BY-SA (www.creativecommons.cz).
- Autorem materiálu a všech jeho částí, není-li uvedeno jinak, je autor.
- Materiál je určen pro bezplatné používání pro potřeby výuky a vzdělávání na všech typech škol a školských zařízení.



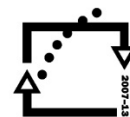
evropský
sociální
fond v ČR



EVROPSKÁ UNIE



MINISTERSTVO ŠKOLSTVÍ,
MLÁDEŽE A TĚLOVÝCHOVY



OP Vzdělávání
pro konkurenceschopnost

INVESTICE DO ROZVOJE VZDĚLÁVÁNÍ

verze programu: ActivInspire 1.6

Vzdělávací oblast:

Člověk a jeho svět

klíčová slova:

savci, stavba těla, doplňování, procvičování

- výuková prezentace - savci

- učitel s dětmi si přečtou sdělení

- mohou o nich diskutovat

např.: Co znamená stálá teplota? Kterí živočichové nemají stálou teplotu?....

- kočka je savec - splňuje všechna kritéria

(obrázek je se zvukem, můžeme zopakovat "hlasy" známých savců)

- děti pojmenují živočichy

- určí, zda se jedná o savce, zdůvodní a škrtnou živočichy, kteří mezi savce nepatří

- děti se učí pojmenovat části těla savců

- děti pojmenují část těla psa
- po kliknutí na obdélník se objeví správný název

- děti přečtou otázku
- odpoví a určí pravdivost
- kliknutím na správný čtverec se objeví písmenko
(nesprávným kliknutím se neobjeví nic)
- výsledné slovo: SUPER