

Výukový materiál vytvořen v rámci projektu EU peníze školám

REGISTRAČNÍ ČÍSLO PROJEKTU
CZ.1.07/1.4.00/21.3654

Základní škola Liberec,
Dobiášova 851/5, příspěvková organizace



evropský
sociální
fond v ČR



EVROPSKÁ UNIE



MINISTERSTVO ŠKOLSTVÍ,
MLÁDEŽE A TĚLOVÝCHOVY



OP Vzdělávání
pro konkurenceschopnost

INVESTICE DO ROZVOJE VZDĚLÁVÁNÍ


Tento výukový materiál vznikl v rámci Operačního programu Vzdělávání pro konkurenceschopnost.

Téma:	Jaro
Autor:	Mgr. Světlana Snětivá
Číslo materiálu:	VY_32_INOVACE_Pr2_17_16
Sada č.	17

Předmět: Prvouka
Tematický okruh : Rozmanitost přírody
Datum vytvoření: 15.3. 2013
Cílová skupina: žák 1. stupně ZŠ - základní vzdělávání
Doporučeno pro: 2. ročník


Anotace:


- na základě vlastních zkušeností shrnutí poznatků o jaru, opakování formou odkrývání skrytých vět, výběr vhodného oblečení na jaro - oblékni panenku a hádanková odkrývačka
- posílení mezipředmětových vztahů, využití multimediální techniky



JARO



ročník: druhý





JARO



a JARO	b LÉTO	c PODZIM	d ZIMA	
				
<p>Slavíme velikonoce. Sklízíme obilí.</p>	<p>Padá listí. Jsou prázdniny. Vrací se ptáci.</p>	<p>Začíná škola. Všechno kvete.</p>	<p>Slavíme vánoce. Den je nejdelší noc nejkratší.</p>	<p>Zvířátka se připravují na zimu. Mrzne. Padá sníh.</p>

KDO JE NA OBRÁZKU? HÁDEJ



	1	2	3	4	5	6
A						
B						
C						
D						

Oblékni dívku na jaro.



Zdroje:

- Všechny objekty použité k vytvoření materiálu jsou součástí SW ActivStudio, SW ActivInspire, Resource pack nebo jsou vlastní originální tvorbou autora.
- Jakékoliv další využití podléhá autorskému zákonu. Dílo smí být dále šířeno pod licencí CC BY-SA (www.creativecommons.cz).
- Autorem materiálu a všech jeho částí, není-li uvedeno jinak, je autor.
- Materiál je určen pro bezplatné používání pro potřeby výuky a vzdělávání na všech typech škol a školských zařízení.



evropský
sociální
fond v ČR



EVROPSKÁ UNIE



MINISTERSTVO ŠKOLSTVÍ,
MLÁDEŽE A TĚLOVÝCHOVY



OP Vzdělávání
pro konkurenceschopnost

INVESTICE DO ROZVOJE VZDĚLÁVÁNÍ

verze programu: ActivInspire 1.6

Vzdělávací oblast:

Člověk a jeho svět

klíčová slova: jaro, znaky jara,

Pod každým hmyzem jsou ukryté věty týkající se jara. Pod pavoučkem ve hvězdě je ukryto roční období - JARO.

Kroužkuj, co patří k jaru.
Kde najdeme nezakroužkovaná
zvířátka? /ZOO/
Které nenajdeme nikde? /dinosaurus/

Věty správně zařaď do ročních období. Potom zkontroluj
obrázky a oprav kam patří.

Hledej a odkrývej. Kdo je na obrázku. / 2 šneci/
Vkládej zelené čtverce pod květinu.
Mohou soutěžit dvě družstva. Postupně odkrývají a hádají co je na obrázku.

Vybírej vhodné oblečení na jaro.
Co se vůbec nehodí ?