

# Výukový materiál vytvořen v rámci projektu EU peníze školám

REGISTRAČNÍ ČÍSLO PROJEKTU  
CZ.1.07/1.4.00/21.3654

Základní škola Liberec,  
Dobiášova 851/5, příspěvková organizace



evropský  
sociální  
fond v ČR



EVROPSKÁ UNIE



MINISTERSTVO ŠKOLSTVÍ,  
MLÁDEŽE A TĚLOVÝCHOVY



OP Vzdělávání  
pro konkurenceschopnost

INVESTICE DO ROZVOJE VZDĚLÁVÁNÍ


Tento výukový materiál vznikl v rámci Operačního programu Vzdělávání pro konkurenceschopnost.

<b>Téma:</b>	<b>PŘES SILNICI BEZ PŘECHODU</b>
<b>Autor:</b>	Mgr. Zuzana Jiřikovská
<b>Číslo materiálu:</b>	VY_32_INOVACE_Pr3(2)_63_05
<b>Sada č.</b>	<b>63</b>

Předmět: Prvouka  
Tematický okruh : Místo, kde žijeme  
Datum vytvoření: 10. 9. 2014  
Cílová skupina: žák 1. stupně ZŠ - základní vzdělávání  
Doporučeno pro: 3. ročník


Anotace:

- přecházení vozovky bez přechodu pro chodce, chybné přecházení vozovky, testové otázky
- posílení mezipředmětových vztahů, využití multimediální techniky



**PŘES SILNICI**

**BEZ PŘECHODU**



# PŘECHÁZENÍ VOZOVKY



## Co a kdy uděláš při přecházení?



*Očísluj řádky podle pořadí, jak máš správně přejít vozovku bez přechodu:*

**vstoupím do vozovky**

**rozhlédnu se vpravo**

**při přecházení se rozhlížím**

**rozhlédnu se vlevo**

**dokončím přecházení**

**rozhlédnu se opět vlevo**

**zastavím na okraji vozovky**





## JAK A KDE NEPŘECHÁZET!

- Nerozhlížím se z obrubníku, nevbíhám do silnice.
- Jestliže vozidla pouze přibrzdí, nepřecházím.
- Přes vozovku nekličkuji, také se nezastavuji.
- Nepřecházím na poslední chvíli, jdu klidně, rychle, ale neběžím.
- Nikdy nepřecházím před zatáčkou - nejsou dobře vidět příjezdějící vozidla, řidiči mě také nevidí.



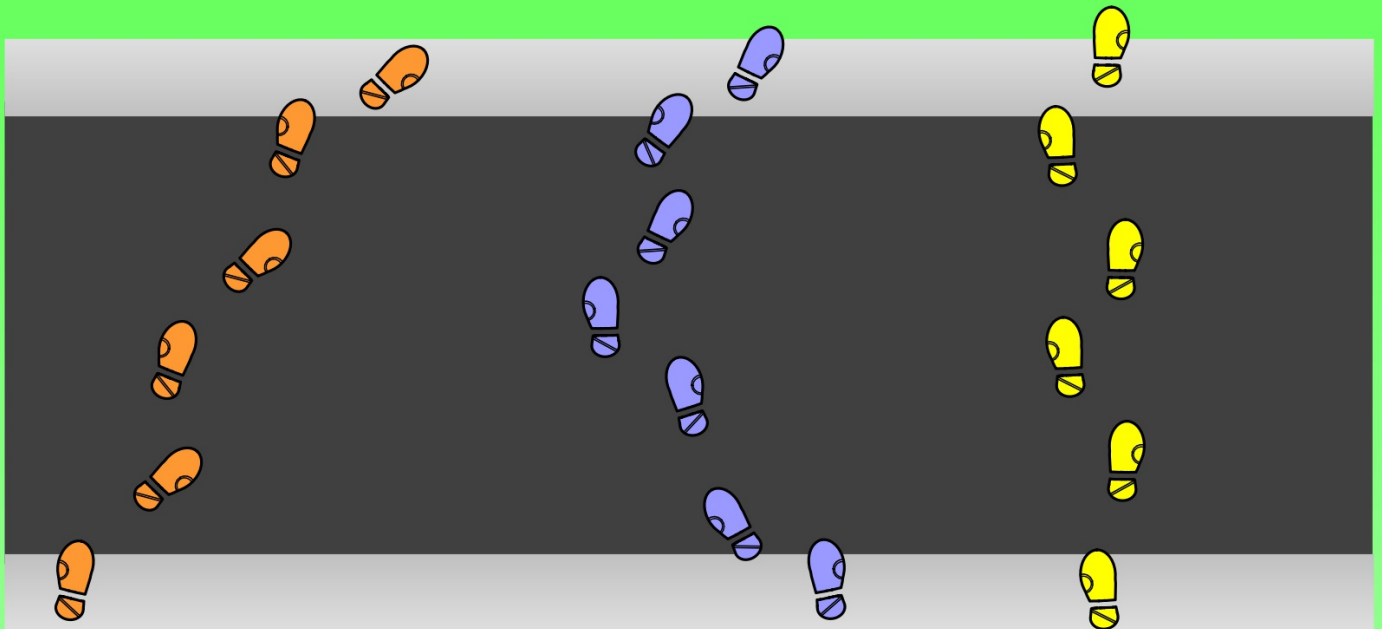
## Kdo přecházel správně?

*Prohlédni si stopy tří dětí na vozovce a zapiš, kdo přešel vozovku podle předpisů:*

Lenka

Pavel

Zdena



**Správně přes vozovku šla/šel**

.

*Vyber správnou odpověď:*



**1. Není-li v blízkosti přechod, přecházet**

- a) nikdy nesmím
- b) smím, ale musím být opatrný
- c) smím, kde chci

**2. Přes vozovku přecházím**

- a) přímo, nejkratší cestou
- b) zcela doprava
- c) uprostřed nebo vlevo

**3. Očím kontaktem rozumím**

- a) mrknutí na kamaráda
- b) pohled vpřed na silnici
- c) setkání pohledů chodce a řidiče

**4. Po celou dobu přecházení se musím**

- a) dívat vlevo
- b) rozhlížet na obě strany
- c) dívat vpravo

**5. Řidič vozidlo**

- a) vždy ihned zastaví
- b) zastaví, kdy chce
- c) nemůže vždy zastavit, jak by bylo třeba, záleží na podmínkách



KONTROLA



## Zdroje:

- Všechny objekty použité k vytvoření materiálu jsou součástí SW ActivStudio, SW ActivInspire, Resource pack nebo jsou vlastní originální tvorbou autora.
- Jakékoliv další využití podléhá autorskému zákonu. Dílo smí být dále šířeno pod licencí CC BY-SA ([www.creativecommons.cz](http://www.creativecommons.cz)).
- Autorem materiálu a všech jeho částí, není-li uvedeno jinak, je autor.
- Materiál je určen pro bezplatné používání pro potřeby výuky a vzdělávání na všech typech škol a školských zařízení.



INVESTICE DO ROZVOJE VZDĚLÁVÁNÍ

verze programu: ActivInspire 1.6

Vzdělávací oblast:

Člověk a jeho svět

klíčová slova: správné přecházení vozovky bez přechodu pro chodce

### **úvodní stránka**

### **výkladová stránka**

**učitel postupně odshora kliká na obličej, zobrazují se věty, které se žáky přečte a vysvětlí jejich význam /nástroj-vybrat/**

### **řazení vět podle posloupnosti**

**nejprve si žáci všechna hesla přečtou, pak chodí do světlého obdélníčku číslovat věty /nástroj-pero-modrá barva/**

**kontrola: kliknutím na obr. dole se vpravo objeví správné pořadí řádků /nástroj-vybrat či pero/**

### **výkladová stránka**

### **stopy chodců**

**po přečtení zadání zvolí žáci jméno chodce a zapíše jej do rámečku na tabuli /nástroj-pero-modrá barva/**

**kontrola: kliknutím na obr. hlavy dole se zobrazí požadované jméno /nástroj-vybrat či pero/**

### **závěrečný test**

**žáci vybírají vždy jednu správnou odpověď, mohou ji zapisovat v lavici do prac. listů nebo vyznačovat na tabuli /nástroj-zvýrazňovač-červená barva/**

**kontrola: kliknutím na obr. dole se u správných odpovědí objeví hvězdičky /nástroj-vybrat/**