

Výukový materiál vytvořen v rámci projektu EU peníze školám

REGISTRAČNÍ ČÍSLO PROJEKTU
CZ.1.07/1.4.00/21.3654

Základní škola Liberec,
Dobiášova 851/5, příspěvková organizace



evropský
sociální
fond v ČR



EVROPSKÁ UNIE



MINISTERSTVO ŠKOLSTVÍ,
MLÁDEŽE A TĚLOVÝCHOVY



OP Vzdělávání
pro konkurenceschopnost

INVESTICE DO ROZVOJE VZDĚLÁVÁNÍ

Tento výukový materiál vznikl v rámci Operačního programu Vzdělávání pro konkurenceschopnost.

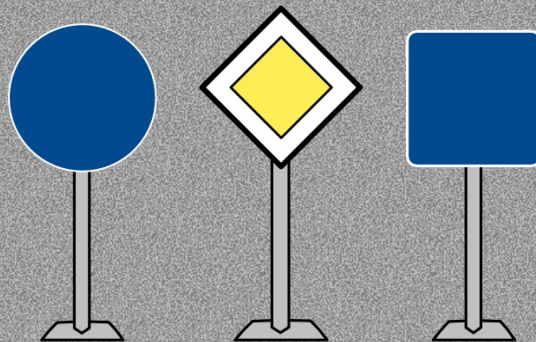
Téma:	DOPRAVNÍ ZNAČKY, PROCVIČOVÁNÍ 2
Autor:	Mgr. Zuzana Jiřikovská
Číslo materiálu:	VY_32_INOVACE_Pr3(2)_63_12
Sada č.	63

Předmět: Prvouka
Tematický okruh : Místo, kde žijeme
Datum vytvoření: 11. 10. 2014
Cílová skupina: žák 1. stupně ZŠ - základní vzdělávání
Doporučeno pro: 3. ročník

Anotace:

- procvičování svislých dopravních značek - příkazových, informativních, upravujících přednost, puzzle
- posílení mezipředmětových vztahů, využití multimediální techniky

DOPRAVNÍ ZNAČKY



procvičování

Názvy značek se pomíchaly, přesuň
chybné názvy na správná místa:

kontrola



Konec stezky
pro cyklisty



Stezka pro
cyklisty



Stezka pro
chodce



Jiný příkaz

Stezka pro
chodce a
cyklisty

Příkázaný
směr jízdy

Příkázaný
směr jízdy

Konec stezky
pro chodce



zpět

Zkontroluj, jak jsi značky pojmenoval:



Konec stezky pro chodce



Příkázaný směr jízdy



Stezka pro cyklisty



Jiný příkaz *správně!*

Stezka pro chodce a cyklisty *správně!*



Konec stezky pro cyklisty



Příkázaný směr jízdy *správně!*




Stezka pro chodce



Roztříd' dopravní značky do dvou skupin:

INFORMATIVNÍ

PŘÍKAZOVÉ




ZNAČKY UPRAVUJÍCÍ PŘEDNOST

Umíš doplnit tyto nejdůležitější značky?


POZEMNÍ V JÍZDĚ KŘÍŽOVATKA PŘEDNOST KOMUNIKACE



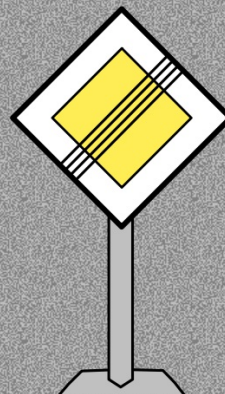
STŮJ, DEJ
V JÍZDĚ



HLAVNÍ
POZEMNÍ



DEJ
PŘEDNOST




KONEC HLAVNÍ
KOMUNIKACE

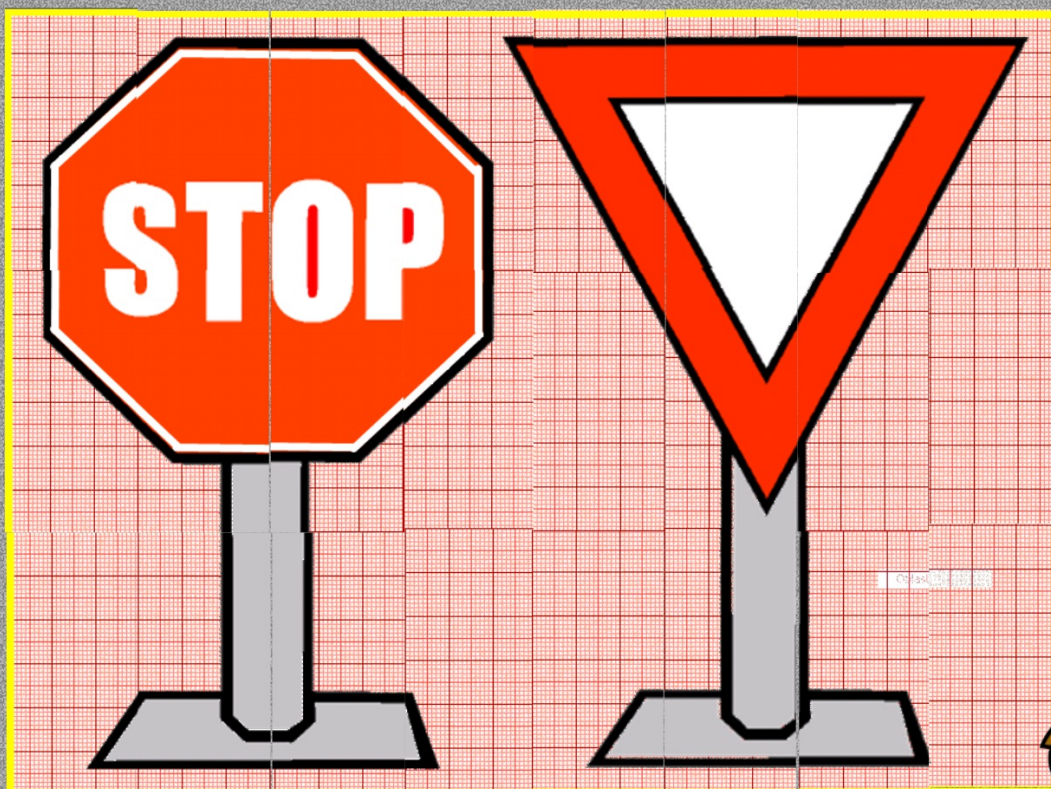


S VEDLEJŠÍ
POZEMNÍ
KOMUNIKACÍ




Dokážeš sestavit obrázek dopravních značek?





Určitě jste zjistili, že se jedná o tyto značky. Pojmenujte je:



Zdroje:

- Všechny objekty použité k vytvoření materiálu jsou součástí SW ActivStudio, SW ActivInspire, Resource pack nebo jsou vlastní originální tvorbou autora.
- Jakékoliv další využití podléhá autorskému zákonu. Dílo smí být dále šířeno pod licencí CC BY-SA (www.creativecommons.cz).
- Autorem materiálu a všech jeho částí, není-li uvedeno jinak, je autor.
- Materiál je určen pro bezplatné používání pro potřeby výuky a vzdělávání na všech typech škol a školských zařízení.



EVROPSKÁ UNIE



MINISTERSTVO ŠKOLSTVÍ,
MLÁDEŽE A TĚLOVÝCHOVY



OP Vzdělávání
pro konkurenceschopnost

INVESTICE DO ROZVOJE VZDĚLÁVÁNÍ

verze programu: ActivInspire 1.6

Vzdělávací oblast:

Člověk a jeho svět

klíčová slova: dopravní značky příkazové, informativní a upravující přednost

úvodní stránka

příkazové značky

po přečtení zadání chodí žáci k tabuli vyměňovat názvy u značek, **POZOR**, některé názvy jsou správně umístěné /nástroj-vybrat/

kontrola: kliknutím na rámeček nahoře se zobrazí další stránka se správným řešením /nástroj-vybrat/

kontrolní stránka

pro porovnání správnosti je možné kliknout na rámeček zpět a objeví se původní stránka s prací žáků /nástroj-vybrat/

kontejnery

žáci vsouvají do tvarů jednotlivé značky, při správném úkonu se ozve zvuk /nástroj-vybrat/

nesprávné vsunutí nelze provést!

značky upravující přednost

je třeba do názvů vsunout jednotlivá slova shora /nástroj-vybrat/

kontrola: kliknutím na obr. klíče dole se nad značkami objeví požadované slovo /nástroj-vybrat/

puzzle

žáci se společně pokusí sestavit obrázek, žlutý rámeček ohraničuje místo /nástroj-vybrat/

oba horní rohy jsou zamčené!

pro kontrolu přejde učitel na následující stránku

kontrola puzzle

žáci mají pojmenovat obě značky a zařadit je do skupiny

kontrola: kliknutím na obrázek dole se objeví druh a názvy značek /nástroj-vybrat/