

# Výukový materiál vytvořen v rámci projektu EU peníze školám

REGISTRAČNÍ ČÍSLO PROJEKTU  
CZ.1.07/1.4.00/21.3654

Základní škola Liberec,  
Dobiášova 851/5, příspěvková organizace



evropský  
sociální  
fond v ČR



EVROPSKÁ UNIE



MINISTERSTVO ŠKOLSTVÍ,  
MLÁDEŽE A TĚLOVÝCHOVY



OP Vzdělávání  
pro konkurenceschopnost

INVESTICE DO ROZVOJE VZDĚLÁVÁNÍ

Tento výukový materiál vznikl v rámci Operačního programu Vzdělávání pro konkurenceschopnost.

<b>Téma:</b>	<b>JAK CHODÍME?</b>
<b>Autor:</b>	Mgr. Zuzana Jiřikovská
<b>Číslo materiálu:</b>	VY_32_INOVACE_Pr3(2)_63_19
<b>Sada č.</b>	<b>63</b>

Předmět: Prvouka  
Tematický okruh : Místo, kde žijeme  
Datum vytvoření: 12. 11. 2014  
Cílová skupina: žák 1. stupně ZŠ - základní vzdělávání  
Doporučeno pro: 3. ročník  
Anotace:

- chůze jednotlivců, dvojic a skupin bez chodníku, chování dětí na fotografiích
- posílení mezipředmětových vztahů, využití multimediální techniky



**Vyfotografovali jsme děti na silnici a na dětském hřišti.**

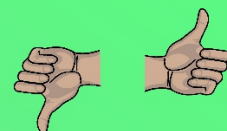


**Budeme hodnotit jejich chování.**



Prohlédni si pečlivě obrázky a ohodnot', jak se chovají děti:

A



B



C



KONTROLA

Je pravda, že děti používají vozovku podle předpisů?

Zakroužkuj správné:

A



ano/ ne

B



ano/ ne

C



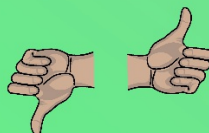





ano/ ne



KONTROLA

# Opět ohodnot', jak se chovají děti:



KONTROLA

Škrtni nesprávné slovo:



KONTROLA

**HRY NA VOZOVCE jsou / nejsou DOVOLENÉ!**



# **CHODEC JE NEJZRANITELNĚJŠÍM ÚČASTNÍKEM DOPRAVNÍHO PROVOZU.**



## **PŘEDŠKOLNÍ VĚK**

Pro chodce jednotlivce, rodinu nebo skupinu předškolních dětí platí:



## **ŠKOLNÍ MLÁDEŽ, VOJÁCI, PRŮVOD**





## Zdroje:

- Všechny objekty použité k vytvoření materiálu jsou součástí SW ActivStudio, SW ActivInspire, Resource pack nebo jsou vlastní originální tvorbou autora.
- Jakékoliv další využití podléhá autorskému zákonu. Dílo smí být dále šířeno pod licencí CC BY-SA ([www.creativecommons.cz](http://www.creativecommons.cz)).
- Autorem materiálu a všech jeho částí, není-li uvedeno jinak, je autor.
- Materiál je určen pro bezplatné používání pro potřeby výuky a vzdělávání na všech typech škol a školských zařízení.



evropský  
sociální  
fond v ČR

EVROPSKÁ UNIE

MINISTERSTVO ŠKOLSTVÍ,  
MLÁDEŽE A TĚLOVÝCHOVY

OP Vzdělávání  
pro konkurenceschopnost

INVESTICE DO ROZVOJE VZDĚLÁVÁNÍ

verze programu: ActivInspire 1.6

Vzdělávací oblast:

Člověk a jeho svět

klíčová slova: pravidla chůze bez chodníku

## **úvodní stránka**

### **hodnocení pohybu chodců na fotografiích**

**žáci mají do kroužku vsunout**

**z nekonečných kopií palec nahoru nebo dolů /nástroj-  
vybrat/**

**kontrola: kliknutím na obr. policisty se zobrazí správné  
řešení /nástroj-vybrat/**

**podle zadání děti zakroužkují ano či ne, ústně zhodnotí  
chování chodců /nástroj-pero-červená barva/**

**kontrola: učitel klikne na obr. policisty dole, na ploše se  
zobrazí palec nahoru u správné odpovědi /nástroj-vybrat  
či pero/**

**k pěti obrázkům přitahují děti palec nahoru či dolů  
/nástroj-vybrat/  
s učitelem pohovoří o chování dětí na jednotlivých  
fotografiích**

**kontrola: kliknutím na obr. policisty se u fotografií objeví  
žluté ruce /nástroj-vybrat/**

**po přečtení zadání škrtně žák nesprávné sloveso  
/nástroj-pero-červená barva/**

**kontrola: kliknutím na obr. policisty se objeví řešení  
/nástroj-vybrat/**

**pravidla chůze po vozovce podle věkových skupin  
na závěr učitel s dětmi připomene pravidla - kliknutím na  
obr. policisty se zobrazí správné pohybování se po  
vozovce bez chodníku  
/nástroj-vybrat/**

**děti společně přečtou a případně demonstují ve třídě**