

# Výukový materiál vytvořen v rámci projektu EU peníze školám

REGISTRAČNÍ ČÍSLO PROJEKTU  
CZ.1.07/1.4.00/21.3654

Základní škola Liberec,  
Dobiášova 851/5, příspěvková organizace



evropský  
sociální  
fond v ČR



EVROPSKÁ UNIE



MINISTERSTVO ŠKOLSTVÍ,  
MLÁDEŽE A TĚLOVÝCHOVY



OP Vzdělávání  
pro konkurenceschopnost

INVESTICE DO ROZVOJE VZDĚLÁVÁNÍ

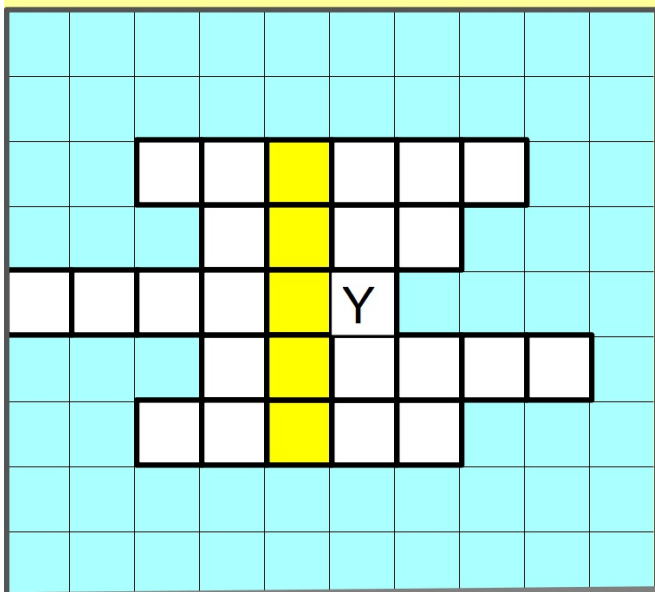
Tento výukový materiál vznikl v rámci Operačního programu Vzdělávání pro konkurenceschopnost.

<b>Téma:</b>	<b>Domov</b>
<b>Autor:</b>	Mgr. Jana Paštová
<b>Číslo materiálu:</b>	VY_32_INOVACE_Pr3_19_01
<b>Sada č.</b>	19

Předmět: Prvouka  
Tematický okruh : Místo, kde žijeme  
Datum vytvoření: 28. 7. 2013  
Cílová skupina: žák 1. stupně ZŠ - základní vzdělávání  
Doporučeno pro: 3. ročník  
Anotace:

- prohlubování učiva z 2. ročníku formou křížovky
- význam slova domov, adresa
- názvy a vybavení místností
- posílení mezipředmětových vztahů, využití multimediální techniky

A Á B C Č D E É Ě F G H CH I Í J K L M N O



1.

Jaké roční období začíná 23. září?

P

2.

Přírodní společenstvo pro obilí a hraboše .

R

Ř

3.

Rostliny s dřevnatým stonkem .

S

Š

4.

Ovoce třídíme na peckovice, malvice a ... .

T

U

5.

Zvířata krmící mláďata mateřským mlékem .

Ú

Ů

V

W

X

Y

Co tě napadne, když se řekne



NÁPOVĚDA

Q Ž Z Ý

A Á B C Č D E É Ě F G H CH I Í J K L M N O

		P	O	D	Z	I	M		
			P	O	L	E			
S	T	R	O	M	Y				
			B	O	B	U	L	E	
		S	A	V	C	I			

1.

Jaké roční období začíná 23. září?

P

2.

Přírodní společenstvo pro obilí a hraboše .

Ř

3.

Rostliny s dřevnatým stonkem .

Š

4.

Ovoce třídíme na peckovice, malvice a ... .

U

5.

Zvířata krmící mláďata mateřským mlékem .

Ú

V

W

X

Y

Ý

Co tě napadne, když se řekne DOMOV ?




Q Ž Z

# MŮJ DOMOV



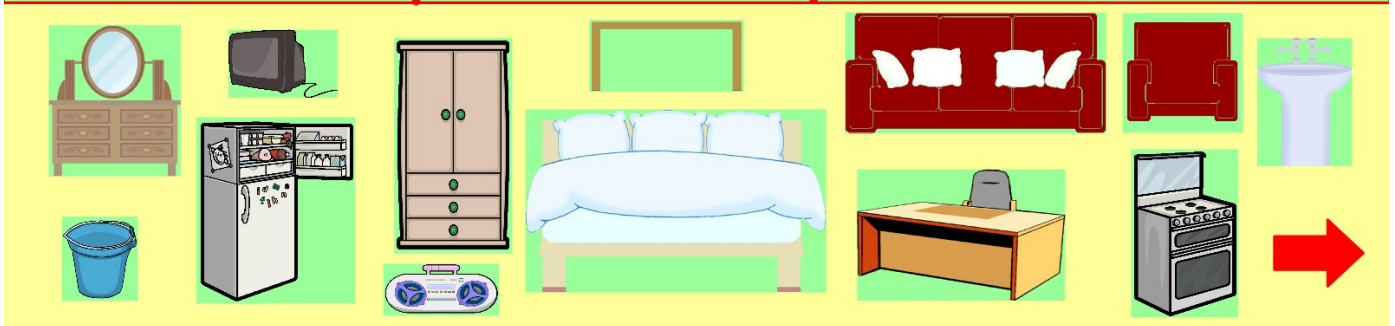

zebra kočka učitel  
sourozenec autobus  
bezpečí knihy bratr  
učebnice sestra  
klid hračky mokro  
kamarádi byt  
tabule maminka  
les tatínek pes  
postel nádraží



obývací pokoj  
koupelna kuchyň

# NÁŠ BYT

chodba šatna  
ložnice dětský pokoj



## ADRESA

\_\_\_\_\_

\_\_\_\_\_

\_\_\_\_\_

\_\_\_\_\_

□ □ □ □ □

**jméno**

**směrovací číslo**

**město**

**číslo domu**

**ulice**

**oslovení**

**příjmení**

\_\_\_\_\_

\_\_\_\_\_

\_\_\_\_\_

\_\_\_\_\_

□ □ □ □ □

**Školní**

**Praha**

**Jana**

**Kuličková**

**454**

**Paní**

**3 4 1 7 2**

## **Zdroje:**

- Všechny objekty použité k vytvoření materiálu jsou součástí SW ActivStudio, SW ActivInspire, Resource pack nebo jsou vlastní originální tvorbou autora.
- Jakékoliv další využití podléhá autorskému zákonu. Dílo smí být dále šířeno pod licencí CC BY-SA ([www.creativecommons.cz](http://www.creativecommons.cz)).
- Autorem materiálu a všech jeho částí, není-li uvedeno jinak, je autor.
- Materiál je určen pro bezplatné používání pro potřeby výuky a vzdělávání na všech typech škol a školských zařízení.



INVESTICE DO ROZVOJE VZDĚLÁVÁNÍ



verze programu: ActivInspire 1.6

Vzdělávací oblast:

Člověk a jeho svět

klíčová slova:

domov , adresa , nábytek, názvy místností v bytě

**Vyluštěte křížovku a dozvíte se téma dnešní hodiny.**

**Pokud se nepodařilo tajenku vyluštít, klikněte na nápovědu.**

**Pokud již tajenku znáte, klikněte na šipku.**

**Zde je správné řešení křížovky.**

**Odpovězte na červenou otázku a následujte šipku.**

**Slova, jejichž význam si spojuješ s domovem, pusť dveřmi k sobě domů.**

**Pokud jsi hotov, klikni na šipku.**

**Jsme u vás doma.**

**Přiřadte názvy jednotlivých místností do plánu bytu a zařídte si ho dle svého vkusu.**

**Pozor ! Vybírejte vhodný nábytek tak, aby se vám do pokoje vešel.**

**Pokud máte hotovo, můžete za červenou šipkou.**

**Každý z nás má rád svůj domov, kam se vracíme.  
Měli bychom znát adresu domů.**

**Adresa má přesně stanovenou podobu. Nejprve doplňte červené názvy na správné místo , pak modré a nakonec napište svou adresu na obálku .**