

Výukový materiál vytvořen v rámci projektu EU peníze školám

REGISTRAČNÍ ČÍSLO PROJEKTU
CZ.1.07/1.4.00/21.3654

Základní škola Liberec,
Dobiášova 851/5, příspěvková organizace



evropský
sociální
fond v ČR



EVROPSKÁ UNIE



MINISTERSTVO ŠKOLSTVÍ,
MLÁDEŽE A TĚLOVÝCHOVY



OP Vzdělávání
pro konkurenceschopnost

INVESTICE DO ROZVOJE VZDĚLÁVÁNÍ

Tento výukový materiál vznikl v rámci Operačního programu Vzdělávání pro konkurenceschopnost.

Téma:	Rodina
Autor:	Mgr. Jana Paštová
Číslo materiálu:	VY_32_INOVACE_Pr3_19_02
Sada č.	19

Předmět: Prvouka
Tematický okruh : Lidé kolem nás
Datum vytvoření: 4. 8. 2013
Cílová skupina: žák 1. stupně ZŠ - základní vzdělávání
Doporučeno pro: 3. ročník

Anotace:

- pojmenování členů rodiny
- sestavení rodokmenu
- tajenka s křestními jmény ,vyhledávání jmen v kalendáři
- posílení mezipředmětových vztahů, využití multimediální techniky

RODINA = rodiče + děti

já

tatínek


dědeček

bratr

maminka

sestra

babička



dcera maminčiny sestry

maminčin bratr

tatínkův tatínek



dědečkova dcera

babiččin syn


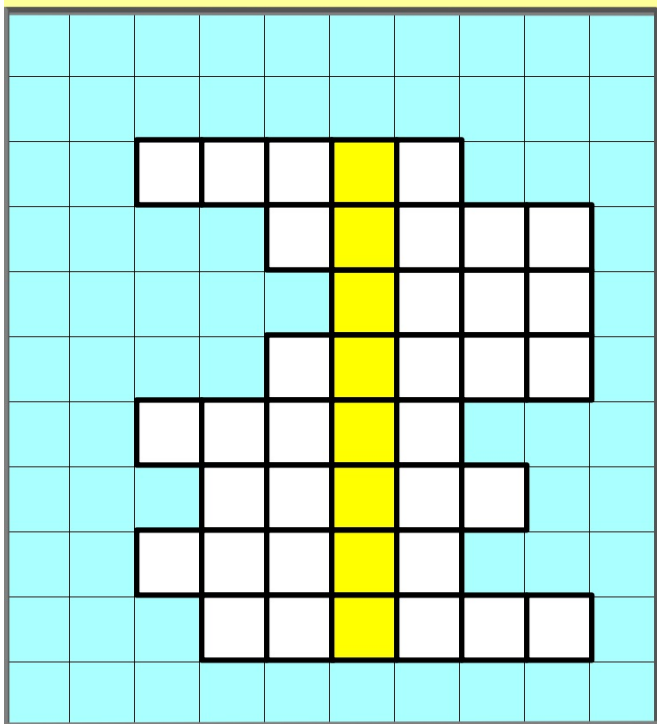
maminčina sestra

tatínkova maminka

syn tatínkova bratra



A Á B C Č D E É Ě F G H CH I Í J K L M N O



KDO SLAVÍ SVÁTEK ?

	P
	R
17. srpna	Ř
19. března	S
11. prosince	Š
7. března	T
5. prosince	U
9. srpna	Ú
29. června	Ů
23. srpna	V
	W
	X
	Y
kontrola	Q Ž Z Ý

A Á B C Č D E É Ě F G H CH I Í J K L M N O

5.	P	E	T	R	A				
		2.	J	O	S	E	F		
			8.	D	A	N	A		
		1.	T	O	M	Á	Š		
7.	J	I	T	K	A				
	4.	R	O	M	A	N			
3.	P	A	V	E	L				
	6.	S	A	N	D	R	A		



KDO SLAVÍ SVÁTEK ?		P
		R
17. srpna		Ř
19. března		S
11. prosince		Š
7. března		T
5. prosince		U
9. srpna		Ú
29. června		Ů
23. srpna		V
		W
		X
		Y
		Ý
		Q Ž Z

maminka Petra

babička Jitka

tatínek Pavel

bratr Roman

babička Dana

dědeček Tomáš

dědeček Josef

sestra Sandra

já



Zdroje:

- Všechny objekty použité k vytvoření materiálu jsou součástí SW ActivStudio, SW ActivInspire, Resource pack nebo jsou vlastní originální tvorbou autora.
- Jakékoliv další využití podléhá autorskému zákonu. Dílo smí být dále šířeno pod licencí CC BY-SA (www.creativecommons.cz).
- Autorem materiálu a všech jeho částí, není-li uvedeno jinak, je autor.
- Materiál je určen pro bezplatné používání pro potřeby výuky a vzdělávání na všech typech škol a školských zařízení.



INVESTICE DO ROZVOJE VZDĚLÁVÁNÍ

verze programu: ActivInspire 1.6

Vzdělávací oblast:

Člověk a jeho svět

klíčová slova:

rodina, rodiče, děti, rodokmen

Poznáte jednotlivé členy rodiny na obrázcích?

Přiřadte slova k obrázkům.

Poznáte názvy členů rodiny?

Nejprve řekněte a teprve potom přetáhněte červeným tvarem na fialovou část.

Rodina se schází při různých událostech. Vyjmenujte některé.

Každý člověk má nějaké jméno.

Vyhledejte v kalendáři podle data, kdy slaví svátek členové naší obrázkové rodiny.

Kdy slavíte svátek vy?

Pokud nevíte datum, použijte kalendář.

Očíslujte jména podle toho, jak jdou oslavy během roku za sebou.

Tady je správné řešení.

Sestavte jednoduchý rodokmen této rodiny nejprve z obrázků a pak přidejte jejich jména.

**Uměli byste vytvořit rodokmen vaší rodiny?
Napište ho za domácí úkol!**