

Výukový materiál vytvořen v rámci projektu EU peníze školám

REGISTRAČNÍ ČÍSLO PROJEKTU
CZ.1.07/1.4.00/21.3654

Základní škola Liberec,
Dobiášova 851/5, příspěvková organizace



evropský
sociální
fond v ČR



EVROPSKÁ UNIE



MINISTERSTVO ŠKOLSTVÍ,
MLÁDEŽE A TĚLOVÝCHOVY



OP Vzdělávání
pro konkurenceschopnost

INVESTICE DO ROZVOJE VZDĚLÁVÁNÍ

Tento výukový materiál vznikl v rámci Operačního programu Vzdělávání pro konkurenceschopnost.

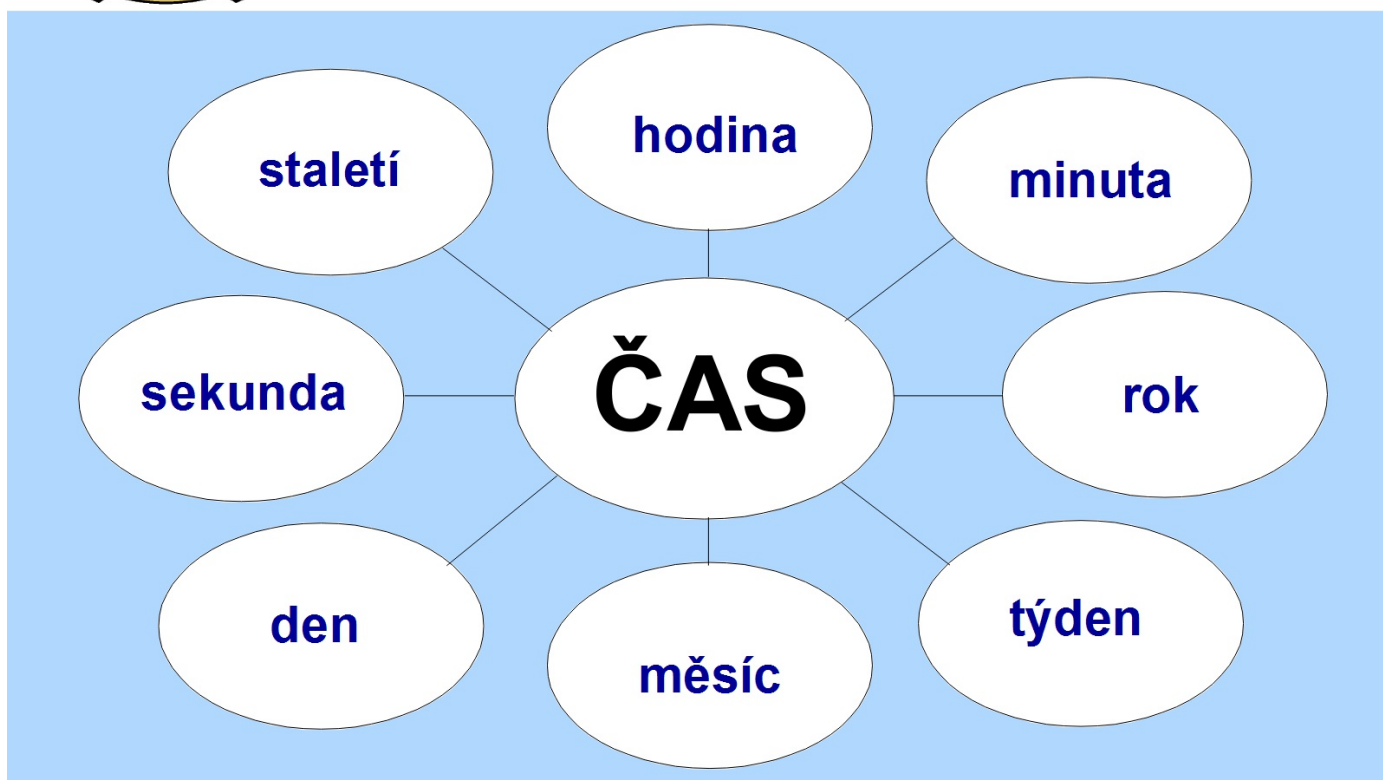
| | |
|-------------------------|-------------------------|
| Téma: | Orientace v čase |
| Autor: | Mgr. Jana Paštová |
| Číslo materiálu: | VY_32_INOVACE_Pr3_19_09 |
| Sada č. | 19 |

Předmět: Prvouka
Tematický okruh : Lidé a čas
Datum vytvoření: 7. 12. 2013
Cílová skupina: žák 1. stupně ZŠ - základní vzdělávání
Doporučeno pro: 3. ročník
Anotace:

- orientace v časových úsecích
- ukázka měřičů času
- posílení spolupráce při skupinové práci
- posílení mezipředmětových vztahů, využití multimediální techniky

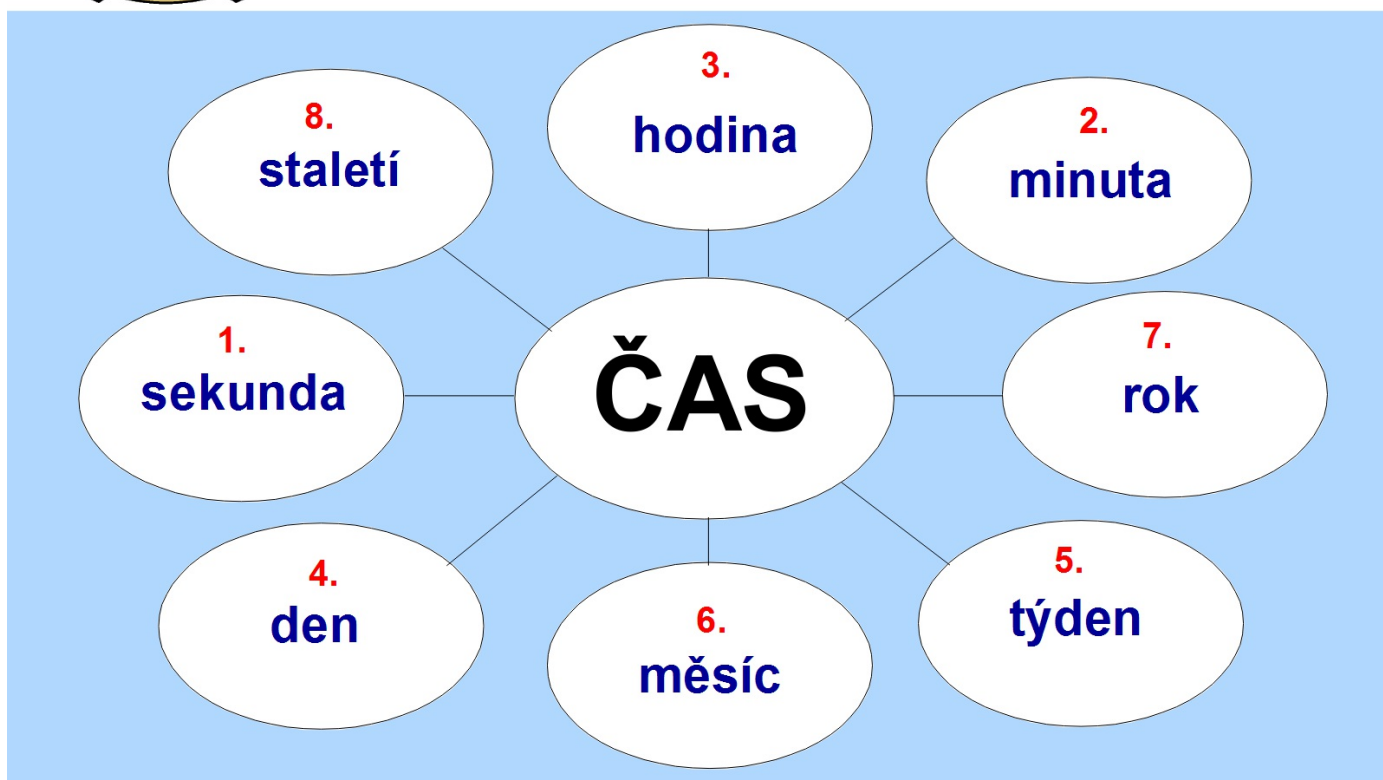


- 1.
- 2.
- 3.
- 4.
- 5.
- 6.
- 7.
- 8.

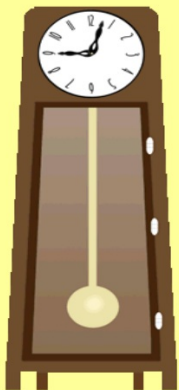




SPRÁVNÉ ŘEŠENÍ



Měřidlem času jsou hodiny.



digitální

budík


náramkové

nástěnné

přesýpací

stojací

kapesní





čtvrt



půl



tříčtvrtě




celá

ukáže hodinky, kolik to dělá .







Kolik je hodin?





Kolik je hodin?



 **ZÁKLADNÍ JEDNOTKOU ČASU JE SEKUNDA.**

1 hodina = 60 minut

1 minuta = 60 sekund

Co je stejné ?

| | | | |
|------------------|------------------|-------------------|------------------|
| 1 hodina | 60 sekund | 48 hodin | 1 rok |
| 1 minuta | 24 hodin | 120 sekund | 2 dny |
| 1 den | 60 minut | 12 měsíců | 1 týden |
| 180 minut | 100 roků | 7 dní | 2 minuty |
| 1 století | 3 hodiny | 10 hodin | 600 minut |



ZÁKLADNÍ JEDNOTKOU ČASU JE SEKUNDA.

1 hodina = 60 minut

1 minuta = 60 sekund

Co je stejné ?

1 hodina 60 sekund

1 minuta 24 hodin

1 den 60 minut

180 minut 100 roků

1 století 3 hodiny

48 hodin 1 rok

120 sekund 2 dny

12 měsíců 1 týden

7 dní 2 minuty

10 hodin 600 minut

Zdroje:

- Všechny objekty použité k vytvoření materiálu jsou součástí SW ActivStudio, SW ActivInspire, Resource pack nebo jsou vlastní originální tvorbou autora.
- Jakékoliv další využití podléhá autorskému zákonu. Dílo smí být dále šířeno pod licencí CC BY-SA (www.creativecommons.cz).
- Autorem materiálu a všech jeho částí, není-li uvedeno jinak, je autor.
- Materiál je určen pro bezplatné používání pro potřeby výuky a vzdělávání na všech typech škol a školských zařízení.



INVESTICE DO ROZVOJE VZDĚLÁVÁNÍ

verze programu: ActivInspire 1.6

Vzdělávací oblast:

Člověk a jeho svět

klíčová slova:

hodina, sekunda, minuta

Očíslujte časové údaje od nejkratšího k nejdelšímu.

Kliknutím na budík zjistíte správné řešení úkolu.

Kliknutím na budík pokračujte dál.

Čas měříme hodinami. Poznáte , jaké typy hodin máme na této stránce?

Přiřadte !

Zapamatujte si časové úseky podle říkanky.

Pohybujte ručičkami na hodinách, aby bylo

- 1. čtvrt na 5**
- 2. 18. hodin a 10 minut**
- 3. půl 8 a 5 minut**
- 4. 14 hodin a 45 minut**
- 5. za 7 minut 11 hodin**

Vymýšlejte sami časové údaje , ukazujte je na hodinách a správně přečtěte..

Umíte číst digitální hodiny?

**Kolik je právě teď hodin a kolik minut?
Zkuste říci časový údaj jinak.**

Kliknutím na číslice můžete měnit časové údaje.

**Spojte barevně stejné časové údaje.
Využijte modré nápovědy.**

Správně.