

Výukový materiál vytvořen v rámci projektu EU peníze školám

REGISTRAČNÍ ČÍSLO PROJEKTU
CZ.1.07/1.4.00/21.3654

Základní škola Liberec,
Dobiášova 851/5, příspěvková organizace



evropský
sociální
fond v ČR



EVROPSKÁ UNIE



MINISTERSTVO ŠKOLSTVÍ,
MLÁDEŽE A TĚLOVÝCHOVY



OP Vzdělávání
pro konkurenceschopnost

INVESTICE DO ROZVOJE VZDĚLÁVÁNÍ

Tento výukový materiál vznikl v rámci Operačního programu Vzdělávání pro konkurenceschopnost.

Téma:	Vývoj a růst
Autor:	Mgr. Jana Paštová
Číslo materiálu:	VY_32_INOVACE_Pr3_19_19
Sada č.	19

Předmět: Prvouka
Tematický okruh : Člověk a jeho zdraví
Datum vytvoření: 16. 5. 2014
Cílová skupina: žák 1. stupně ZŠ - základní vzdělávání
Doporučeno pro: 3. ročník

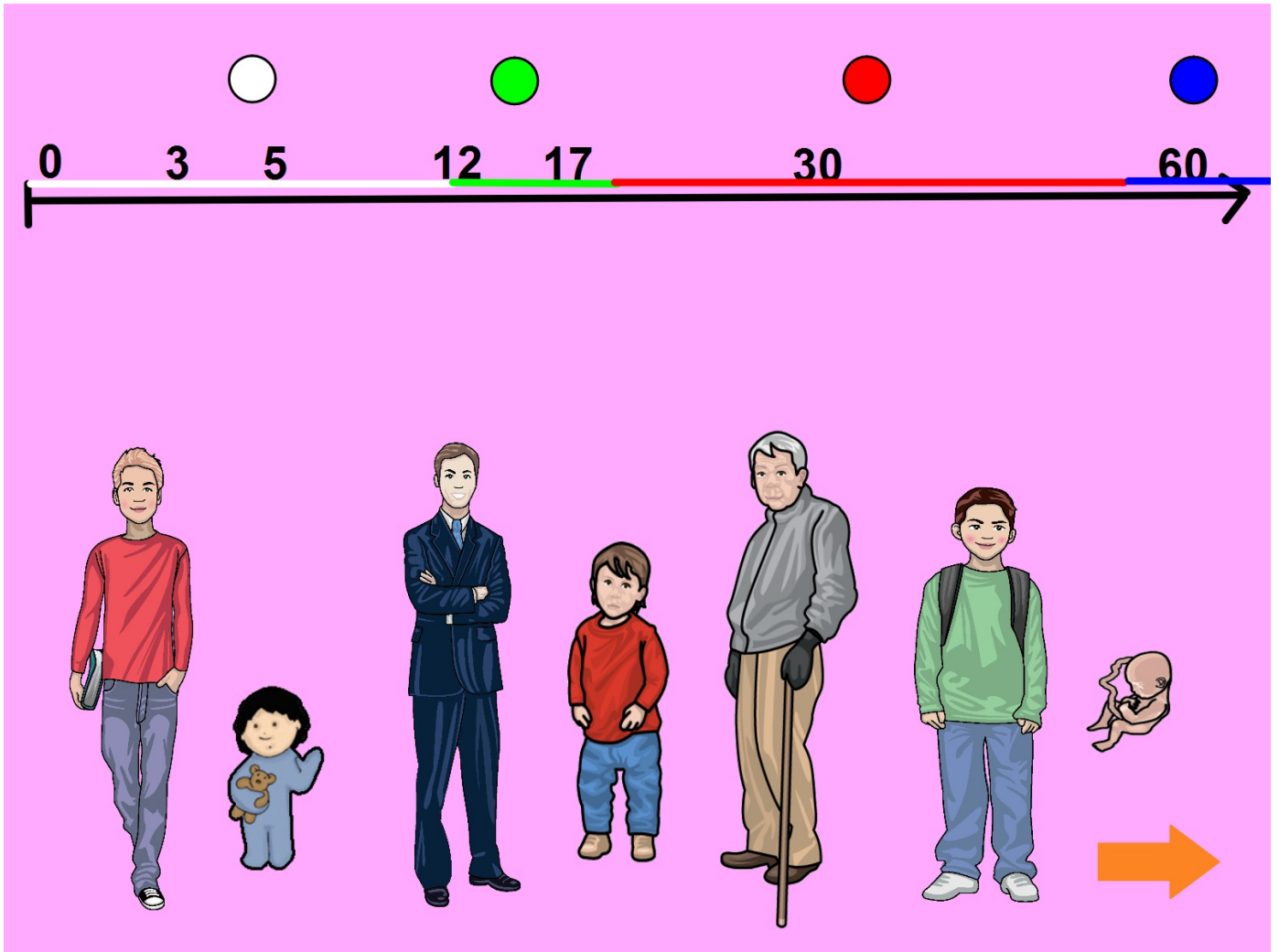
Anotace:

- seznámení žáků s jednotlivými vývojovými etapami člověka
- řazení etap podle dovedností a posloupnosti
- posílení mezipředmětových vztahů, využití multimediální techniky

V Ý V O J

**Člověk se během svého života mění .
Roste, vyvíjí se, v pozdějším věku se objevují vrásky,
kůže a klouby nejsou tak pružné, vlasy šedivějí a
řídnou.**





DĚTSTVÍ

(0-12)

Učí se chodit, mluvit.


Poprvé se sám nadechne.

Vzdělává se, učí se ovládat emoce.

Začne přijímat potravu.

Rozvíjí svou řeč, udržuje čistotu.

předškolák novorozenec batole kojeneček školák



DOSPÍVÁNÍ

(12-18)


Připravují se na budoucí povolání.

Dozrávají fyzicky a duševně.



DOSPĚLOST

(18- 60)




Zakládají rodinu.
Vykonávají povolání.
Věnují se své rodině,
svým koníčkům a
pečují o svůj domov.




STÁŘÍ

(60 a více)



Odchází do důchodu.

Užívají si odpočinku.



VÝVOJ

novorozenec

předškolák


školák

batole

dospělý

kojenec

starý
člověk



Která etapa nám tu chybí?

Zdroje:

- Všechny objekty použité k vytvoření materiálu jsou součástí SW ActivStudio, SW ActivInspire, Resource pack nebo jsou vlastní originální tvorbou autora.
- Jakékoliv další využití podléhá autorskému zákonu. Dílo smí být dále šířeno pod licencí CC BY-SA (www.creativecommons.cz).
- Autorem materiálu a všech jeho částí, není-li uvedeno jinak, je autor.
- Materiál je určen pro bezplatné používání pro potřeby výuky a vzdělávání na všech typech škol a školských zařízení.



INVESTICE DO ROZVOJE VZDĚLÁVÁNÍ

verze programu: ActivInspire 1.6

Vzdělávací oblast:

Člověk a jeho svět

klíčová slova:

vývoj, dětství, dospívání, dospělost, stáří

Růst a vývoj člověka nelze měnit ani zastavit.

Podívejte se na jednotlivé vývojové etapy.

Seřadte obrázky od nejnižšího věku k nejvyššímu.

Pokuste se je přiřadit ke správnému věku.

Pokud máte hotovo, klikejte postupně na barevné puntíky a podívejte se na jednotlivé etapy.

Nakonec následujte šipku.

Očíslujte jednotlivé věty podle posloupnosti.

Přiřadte obrázky dětí k větám podle dovedností .

V modrých písmenech najděte vývojová stádia dětí a přiřadte je k větám.

Na co se v tomto období nejvíce těšíš?

Na co se v tomto období nejvíce těšíš?

Na co se v tomto období nejvíce těšíš?

Seřadte vývojová stádia za sebou k obrázkům.

Která období máte již prožítá, které právě prožíváte a která vás čekají?

Které období považujete za nejhezčí a proč?