

Výukový materiál vytvořen v rámci projektu EU peníze školám

REGISTRAČNÍ ČÍSLO PROJEKTU
CZ.1.07/1.4.00/21.3654

Základní škola Liberec,
Dobiášova 851/5, příspěvková organizace



evropský
sociální
fond v ČR



EVROPSKÁ UNIE



MINISTERSTVO ŠKOLSTVÍ,
MLÁDEŽE A TĚLOVÝCHOVY



OP Vzdělávání
pro konkurenceschopnost

INVESTICE DO ROZVOJE VZDĚLÁVÁNÍ

Tento výukový materiál vznikl v rámci Operačního programu Vzdělávání pro konkurenceschopnost.

Téma:	RYBIČKY
Autor:	Mgr. Lucie Krafková
Číslo materiálu:	VY_32_INOVACE_Vv4_13_16
Sada č.	13

Předmět: Výtvarná výchova

Tematický okruh: Barva


Datum vytvoření: 16. 3. 2014

Cílová skupina: žák 1. stupně ZŠ - základní vzdělávání


Doporučeno pro: 4. ročník

Anotace:

- skupinová práce, ve které děti malují akvárium s plastickými rybkami.
- posílení mezipředmětových vztahů, využití multimediální techniky.



Rybičky




Kdo má doma akvárium?
Znáte nějaké akvariijní rybičky?

Krátký kvíz, co znáte o rybách....

1. Ryba patří mezi obratlovce?
2. Ryba patří mezi savce?
3. Ryba dýchá žábry?
4. Ryba žije pouze ve sladké vodě?
5. Vydává ryba nějaký zvuk?
6. Existuje maximálně 100 druhů ryb?

Správné odpovědi pod rybičkami :)



Akvárium...skupinová práce pro 4 - 6 žáků.

Pomůcky: balicí papír cca A1

**tempery, vodovky, štětce
nůžky, lepidlo, papíry na ryby,
noviny na vycpání ryb**



Postup: 1. Každý žák si nakreslí rybičku-temperou vybarví a vystřihne.

2. Zatím co rybka usychá, žáci se společně vrhnou na balicí papír, kde vytvoří akvárium: vodovkami vybarví dno, vodu, kameny.

3. Rostliny (ty se dají také dolepit z papírů). Mohou dotvořit mušličky či jiné vodní věci.

4. Po zaschnutí akvária jdou společně lepit zaschlé ryby (potřou lepidlem a podloží novinami, aby se ryba stala plastickou- "s bříškem").



Zdroje:

- Všechny objekty použité k vytvoření materiálu jsou součástí SW ActivStudio, SW ActivInspire, Resource pack nebo jsou vlastní originální tvorbou autora.
- Jakékoliv další využití podléhá autorskému zákonu. Dílo smí být dále šířeno pod licencí CC BY-SA (www.creativecommons.cz).
- Autorem materiálu a všech jeho částí, není-li uvedeno jinak, je autor.
- Materiál je určen pro bezplatné používání pro potřeby výuky a vzdělávání na všech typech škol a školských zařízení.



INVESTICE DO ROZVOJE VZDĚLÁVÁNÍ

verze programu: ActivInspire 1.6

Vzdělávací oblast:

Umění a kultura

klíčová slova:

ryby, akvárium, barvy, papíry, štětce, lepidlo

**bud společně nebo samostatně řeší děti otázky- ANO x NE
(Správné odpovědi: 1. ANO, 2. NE, 3. ANO, 4. žije i ve slané
vodě, i míchané, 5. ANO -slouží jako komunikační
prostředek 6. - asi 24 000- 30 000 druhů)**

Dětem necháme na ukázkou knihy či obrázky s rybami