

Výukový materiál vytvořen v rámci projektu EU peníze školám

REGISTRAČNÍ ČÍSLO PROJEKTU
CZ.1.07/1.4.00/21.3654

Základní škola Liberec,
Dobiášova 851/5, příspěvková organizace



evropský
sociální
fond v ČR



EVROPSKÁ UNIE



MINISTERSTVO ŠKOLSTVÍ,
MLÁDEŽE A TĚLOVÝCHOVY



OP Vzdělávání
pro konkurenceschopnost

INVESTICE DO ROZVOJE VZDĚLÁVÁNÍ


Tento výukový materiál vznikl v rámci Operačního programu Vzdělávání pro konkurenceschopnost.

| | |
|-------------------------|---------------------------|
| Téma: | RYBIČKY Z MODELÍNY |
| Autor: | Mgr. Martina Novotná |
| Číslo materiálu: | VY_32_INOVACE_Vv5_06_04 |
| Sada č. | 6 |

Předmět: Výtvarná výchova
Tematický okruh : Barva - tematická práce
Datum vytvoření: 10. 2. 2013
Cílová skupina: žák 1. stupně ZŠ - základní vzdělávání
Doporučeno pro: 5. ročník

Anotace:

- zdokonaluje techniku malby
- kombinace různých technik
- posílení mezipředmětových vztahů, využití multimediální techniky





Rybičky tropických moří

aneb práce s modelínou trochu jinak



Pomůcky : **modelovací hmota-modelína**
malá čtvrtka
obyčejná tužka
nožík(není nutný)
modrá pastelka





Ryba je savec.

Ryba je obratlovec.

Ryba dýchá kyslík rozpuštěný ve vodě.

Ryba žije ve vodě.

Ryba žije na souši.



tužkou nakreslíme jednoduchý náčrt rybky

**vezmeme kousek modelovací hmoty a roztíráme prsty
na čtvrtku**

na tenké čáry vytvoříme váleček a ten přitlačením přilepíme

okraje odtrhneme nebo odřízneme malým nožičkem

modrou pastelkou dokreslíme pozadí

1.)

2.)

3.)

4.)


5.)

6.)



Hotový obrázek





Zdroje:

- Všechny objekty použité k vytvoření materiálu jsou součástí SW ActivStudio, SW ActivInspire, Resource pack nebo jsou vlastní originální tvorbou autora.
- Jakékoliv další využití podléhá autorskému zákonu. Dílo smí být dále šířeno pod licencí CC BY-SA (www.creativecommons.cz).
- Autorem materiálu a všech jeho částí, není-li uvedeno jinak, je autor.
- Materiál je určen pro bezplatné používání pro potřeby výuky a vzdělávání na všech typech škol a školských zařízení.



INVESTICE DO ROZVOJE VZDĚLÁVÁNÍ

verze programu: ActivInspire 1.6

Vzdělávací oblast:

Umění a kultura

klíčová slova:

rybičky, modelína

netradiční využití modelíny

pomůcky si žáci připraví na lavici
dětem vysvětlíme postup
náčrtek tužkou : buď necháme volně na fantazii dětí
nebo je možno použít předem připravenou šablonu

děti určují, které tvrzení je pravdivé X nepravdivé

děti seznámíme s postupem práce

děti přiřadí k číslům fotografie zobrazující pracovní postup

je vhodné mít návrh pracovního postupu vytištěný..jedno dítě čte,ostatní přiřazují obrázky

hotová práce

hotová práce