

Výukový materiál vytvořen v rámci projektu EU peníze školám

REGISTRAČNÍ ČÍSLO PROJEKTU
CZ.1.07/1.4.00/21.3654

Základní škola Liberec,
Dobiášova 851/5, příspěvková organizace



evropský
sociální
fond v ČR



EVROPSKÁ UNIE



MINISTERSTVO ŠKOLSTVÍ,
MLÁDEŽE A TĚLOVÝCHOVY



OP Vzdělávání
pro konkurenceschopnost

INVESTICE DO ROZVOJE VZDĚLÁVÁNÍ

Tento výukový materiál vznikl v rámci Operačního programu Vzdělávání pro konkurenceschopnost.

Téma:	STŘÍKANÉ OBRÁZKY
Autor:	Mgr. Martina Novotná
Číslo materiálu:	VY_32_INOVACE_Vv5_06_09
Sada č.	6

Předmět: Výtvarná výchova
Tematický okruh : Barva- experimentování s barvou
Datum vytvoření: 10. 3. 2013
Cílová skupina: žák 1. stupně ZŠ - základní vzdělávání
Doporučeno pro: 5. ročník

Anotace:

- zdokonaluje techniku malby, rozlévání barev
- kombinace různých technik
- posílení mezipředmětových vztahů, využití multimediální techniky


Stříkané obrázky

Způsob dramatické malby podle
amerického malíře Jacksona Pollocka



Pomůcky:

čtvrtky
pravítko,nůžky
obyčejná tužka
štětce
černý tvrdý papír
temperové barvy



Postup práce :

připravte barvy do mističek, přidejte dost vody



použijte Pollockovu metodu-švihajte štětcem a stříkejte barvu na papír



nastříkejte dva papíry a nechte je uschnout



na jednom papíře narýsujte rámeček široký 1cm, zbylou plochu rozdělte shora dolů na pruhy široké 2,5cm

**druhý obrázek rozstříhejte na pruhy široké 2,5cm
můžete použít i pružky nastříhané z barevného papíru**

vezměte pružky a propleťte je s první nastříhanou malbou

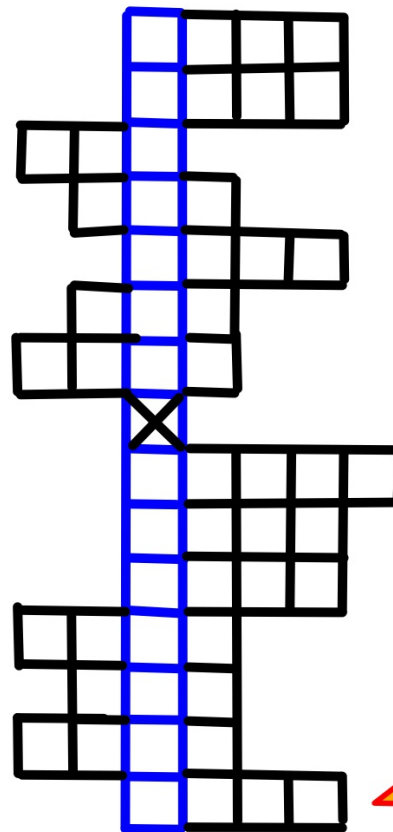
hotový obrázek přilepte na barevný nebo černý papír






roční období
dopravní prostředek
24 hodin
orgán zraku
usušená tráva
orgán čichu
moravské město

naše hlavní město
přítok Labe
naš národní strom
kruh
černý pták
samice berana
mládě kočky



ŘEŠENÍ

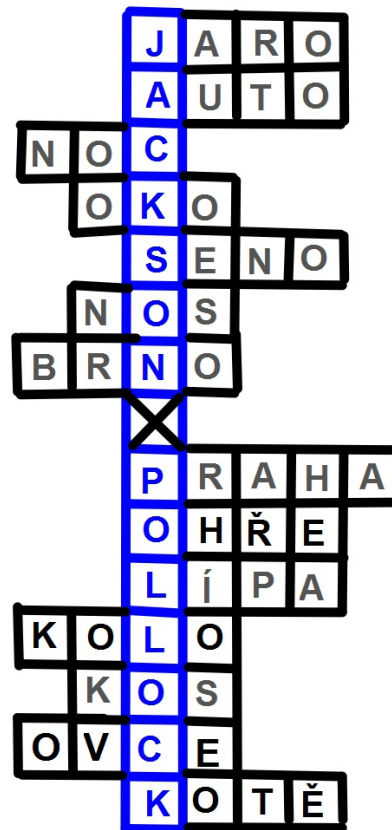


Autorem výtvarné metody je _____

roční období
dopravní prostředek

orgán zraku
usušená tráva
orgán čichu
moravské město

naše hlavní město
přítok Labe
naš národní strom
kruh
černý pták
samice berana
mládě kočky



Autorem výtvarné metody je _____

Zdroje:

- Všechny objekty použité k vytvoření materiálu jsou součástí SW ActivStudio, SW ActivInspire, Resource pack nebo jsou vlastní originální tvorbou autora.
- Jakékoliv další využití podléhá autorskému zákonu. Dílo smí být dále šířeno pod licencí CC BY-SA (www.creativecommons.cz).
- Autorem materiálu a všech jeho částí, není-li uvedeno jinak, je autor.
- Materiál je určen pro bezplatné používání pro potřeby výuky a vzdělávání na všech typech škol a školských zařízení.



INVESTICE DO ROZVOJE VZDĚLÁVÁNÍ

verze programu: ActivInspire 1.6

Vzdělávací oblast:

Umění a kultura

klíčová slova:

metoda, Jackson Pollock

- doporučuji rozprostřít noviny na zem
- vytvořením dvou stanovišť může pracovat naráz několik dětí
- děti připraví zředěné barvy do kelímků
- mohou vyrobit různé odstíny

- vezměte štětce s delším vlasem
- dítě si vezme misku s naředěnou barvou a stříká,cáká z výšky na papír
- zde je postup práce, můžeme s ním pracovat (přiřazujeme obrázkům správný postup)

- je možné proplétat proužky s "barevnými cákanci" nebo s proužky nastříhanými z barevného papíru
- pokud zvolíme barevný papír, je vhodné s dětmi zvolit správný odstín