

# Výukový materiál vytvořen v rámci projektu EU peníze školám

REGISTRAČNÍ ČÍSLO PROJEKTU  
CZ.1.07/1.4.00/21.3654

Základní škola Liberec,  
Dobiášova 851/5, příspěvková organizace



evropský  
sociální  
fond v ČR



EVROPSKÁ UNIE



MINISTERSTVO ŠKOLSTVÍ,  
MLÁDEŽE A TĚLOVÝCHOVY



OP Vzdělávání  
pro konkurenceschopnost

INVESTICE DO ROZVOJE VZDĚLÁVÁNÍ

Tento výukový materiál vznikl v rámci Operačního programu Vzdělávání pro konkurenceschopnost.


<b>Téma:</b>	<b>VÁZA S KOČIČKAMI</b>
<b>Autor:</b>	Mgr. Martina Novotná
<b>Číslo materiálu:</b>	VY_32_INOVACE_Vv5_06_12
<b>Sada č.</b>	6

Předmět: Výtvarná výchova  
Tematický okruh : Výtvarné osvojování přírody  
Datum vytvoření: 2. 4. 2013  
Cílová skupina: žák 1. stupně ZŠ - základní vzdělávání  
Doporučeno pro: 5. ročník

Anotace:

- zdokonaluje techniku malby, vyjádří členění přírodních objektů
- kombinace různých technik
- posílení mezipředmětových vztahů, využití multimediální techniky

# Váza s kočičkami



Přiřaď správné datum: (spojuj)

první jarní den

21.prosinec

jarní rovnodennost

první letní den

23.září

podzimní rovnodennost

první podzimní den


21.červen

zimní slunovrat


první zimní den

21.březen

letní slunovrat




## Postup práce:



načrtne větvíčky

načrtne vázu



vybarvíme obrázek

Vybereme si z různých variant:



barevná pozadí  
černé pozadí  
barevná bílá

## **Zdroje:**

- Všechny objekty použité k vytvoření materiálu jsou součástí SW ActivStudio, SW ActivInspire, Resource pack nebo jsou vlastní originální tvorbou autora.
- Jakékoliv další využití podléhá autorskému zákonu. Dílo smí být dále šířeno pod licencí CC BY-SA ([www.creativecommons.cz](http://www.creativecommons.cz)).
- Autorem materiálu a všech jeho částí, není-li uvedeno jinak, je autor.
- Materiál je určen pro bezplatné používání pro potřeby výuky a vzdělávání na všech typech škol a školských zařízení.



evropský  
sociální  
fond v ČR



EVROPSKÁ UNIE



MINISTERSTVO ŠKOLSTVÍ,  
MLÁDEŽE A TĚLOVÝCHOVY



OP Vzdělávání  
pro konkurenceschopnost

INVESTICE DO ROZVOJE VZDĚLÁVÁNÍ

verze programu: ActivInspire 1.6

Vzdělávací oblast:

Umění a kultura

**klíčová slova:**

jaro, váza, kočky



**kresbu obrázku volíme v jarním období**

**v rámci motivace zopakujeme údaje, které děti znají a spojíme čarami správné kombinace**

- děti vidí výsledný obrázek
- hádají možné pomůcky
- odsunutím barevného obrázku se objeví správná odpověď

- vysvětlíme dětem postup práce
- klademe důraz na náčrtek-  
můžeme jej nakreslit na tabuli
- v případě neúspěchu povolíme dětem gumování
- děti si samy vyberou svou kombinaci výsledného  
obrázku přiřadí obrázku správný popis

**POZOR:** Všimnete si, která část postupu práce chybí?  
Chybí..polepení obrázku kousky vaty (kočičky)