

# Výukový materiál vytvořen v rámci projektu EU peníze školám

REGISTRAČNÍ ČÍSLO PROJEKTU  
CZ.1.07/1.4.00/21.3654

Základní škola Liberec,  
Dobiášova 851/5, příspěvková organizace



evropský  
sociální  
fond v ČR



EVROPSKÁ UNIE



MINISTERSTVO ŠKOLSTVÍ,  
MLÁDEŽE A TĚLOVÝCHOVY



OP Vzdělávání  
pro konkurenceschopnost

INVESTICE DO ROZVOJE VZDĚLÁVÁNÍ

Tento výukový materiál vznikl v rámci Operačního programu Vzdělávání pro konkurenceschopnost.

<b>Téma:</b>	<b>KAMARÁDŮV PORTRÉT</b>
<b>Autor:</b>	Mgr. Martina Novotná
<b>Číslo materiálu:</b>	VY_32_INOVACE_Vv5_06_17
<b>Sada č.</b>	6

Předmět: Výtvarná výchova  
Tematický okruh : Dekorativní práce, kompozice v ploše  
Datum vytvoření: 12. 5. 2013  
Cílová skupina: žák 1. stupně ZŠ - základní vzdělávání  
Doporučeno pro: 5. ročník

Anotace:

- zdokonaluje techniku kresby
- zvládne kresbou vystihnout tvar
- posílení mezipředmětových vztahů, využití multimediální techniky


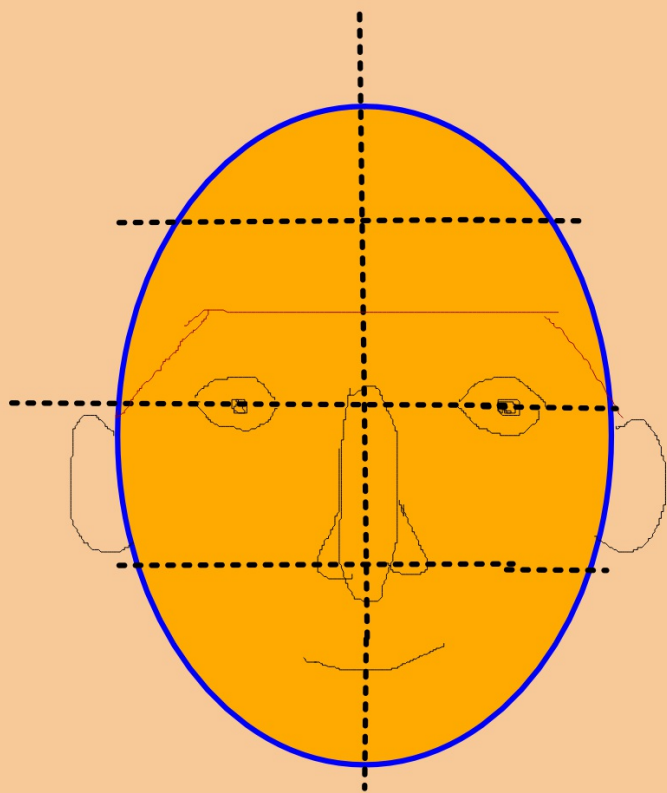


## Kamarádův portrét

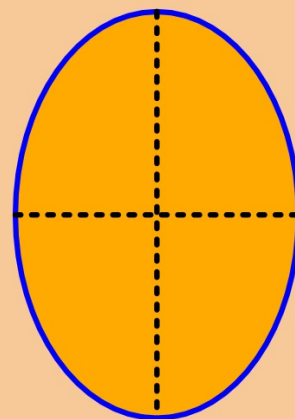
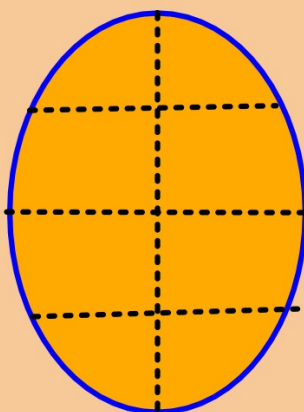
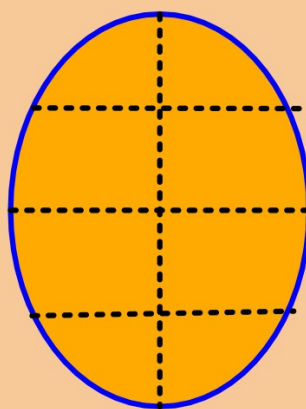
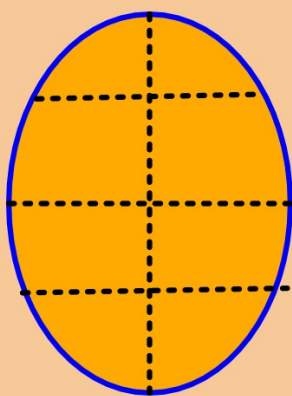



(lavírovaná kresba rudkou)






**Pokuste se nakreslit jednoduchý náčrtek obličeje:**





pohyblivé spojení kostí  
umožňuje pohyb  
roznáší po těle kyslík  
součást nervové soustavy  
smysl(vnímá světlo,barvy..)  
dítě v těle matky  
"trubky",které vedou krev  
kosti hlavy  
orgán čichu  
spojuje dutinu ústní a žaludek



ŘEŠENÍ

Metoda rozmývání barev je \_\_\_\_\_





pohyblivé spojení kostí  
umožňuje pohyb  
roznáší po těle kyslík  
součást nervové soustavy  
smysl(vnímá světlo,barvy..)  
dítě v těle matky  
"trubky", které vedou krev  
kosti hlavy  
orgán čichu  
spojuje dutinu ústní a žaludek



**Metoda rozmývání barev je LAVÍROVÁNÍ**



## **Zdroje:**

- Všechny objekty použité k vytvoření materiálu jsou součástí SW ActivStudio, SW ActivInspire, Resource pack nebo jsou vlastní originální tvorbou autora.
- Jakékoliv další využití podléhá autorskému zákonu. Dílo smí být dále šířeno pod licencí CC BY-SA ([www.creativecommons.cz](http://www.creativecommons.cz)).
- Autorem materiálu a všech jeho částí, není-li uvedeno jinak, je autor.
- Materiál je určen pro bezplatné používání pro potřeby výuky a vzdělávání na všech typech škol a školských zařízení.



evropský  
sociální  
fond v ČR



EVROPSKÁ UNIE



MINISTERSTVO ŠKOLSTVÍ,  
MLÁDEŽE A TĚLOVÝCHOVY



OP Vzdělávání  
pro konkurenceschopnost

INVESTICE DO ROZVOJE VZDĚLÁVÁNÍ

verze programu: ActivInspire 1.6

Vzdělávací oblast:

Umění a kultura

**klíčová slova:**

portrét, kamarád, lavírování

zopakujeme si co je to portrét

**pomůcky**

**-rudka**

**-čtvrťka**

**štětec**

**-kelímek s vodou**

**postup práce:**

**-nakreslíme náčrtek obličeje slabě rudkou,rozdělíme na části**

**-kreslíme rudkou obliček**

**-rozmyváme štětcem namočeným do vody ty části,které chceme zvýraznit**

**ukážeme dětem názorně rozdělení plochy obličeje**

**-obličej lze přetáhnout**

**děti zkusí nakreslit různé obličejy do  
připravených "obličejů"**

**ukážeme dětem různé práce  
rozmývání je vhodné probrat individuálně  
(rozmýváme,pokud chceme nějakou část zvýraznit )**

děti řeší křížovku  
tajenka je LAVÍROVÁNÍ

Pozor kosti hlavy!  
(lebka-je zde doplněná čárka)



**řešení křížovky**