

Výukový materiál vytvořen v rámci projektu EU peníze školám

REGISTRAČNÍ ČÍSLO PROJEKTU
CZ.1.07/1.4.00/21.3654

Základní škola Liberec,
Dobiášova 851/5, příspěvková organizace



evropský
sociální
fond v ČR



EVROPSKÁ UNIE



MINISTERSTVO ŠKOLSTVÍ,
MLÁDEŽE A TĚLOVÝCHOVY



OP Vzdělávání
pro konkurenceschopnost

INVESTICE DO ROZVOJE VZDĚLÁVÁNÍ

Tento výukový materiál vznikl v rámci Operačního programu Vzdělávání pro konkurenceschopnost.

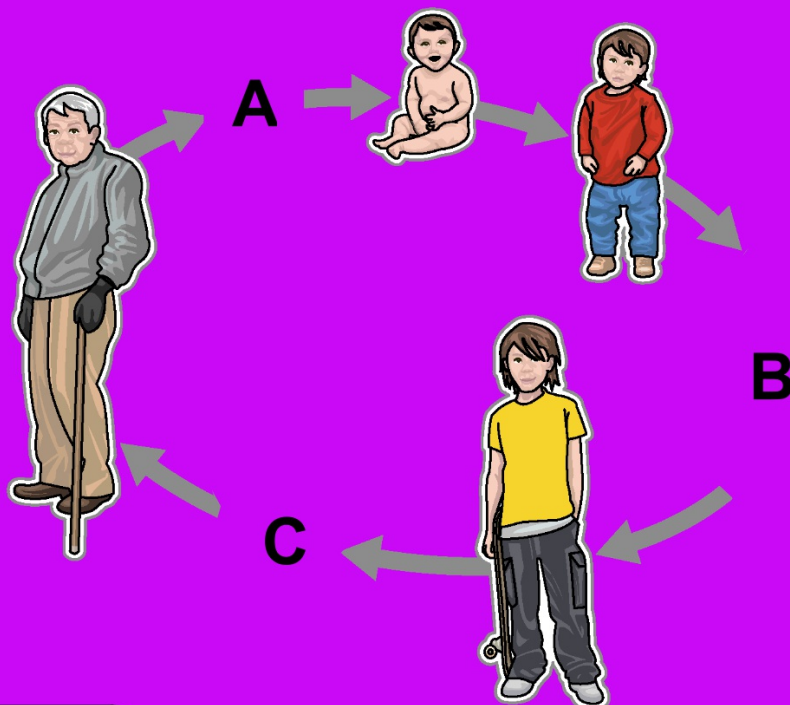
Téma:	GENEALOGIE
Autor:	Mgr. Eva Ježková
Číslo materiálu:	VY_32_INOVACE_Vo6_33_04
Sada č.	33

Předmět: Výchova k občanství
Tematický okruh : Rodinný život
Datum vytvoření: 30.8. 2013
Cílová skupina: žák 2. stupně ZŠ - základní vzdělávání
Doporučeno pro: 6. ročník

Anotace:

- životní cyklus lidského života, genealogie, strom života
- příbuzenské vztahy, životní role a jejich změny v průběhu života
- posílení mezipředmětových vztahů, využití multimediální techniky


Životní cyklus Pojmenuj chybějící články v řetězci.



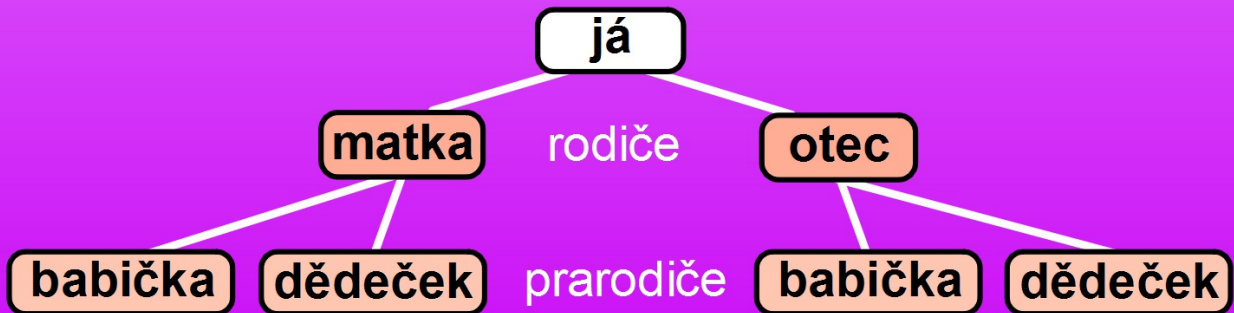
Genealogie



➔ rodokmen - nejjednodušší genealogická tabulka, která uvádí předky



rodinný strom - grafické zobrazení rodokmenu



Přiřad' názvy ke členům rodiny:

- bratrův či sestřin syn →
 - dceřin manžel →
 - syn strýce a tety →
 - manželův či manželčin otec →
 - bratrova či sestřina dcera →
 - dcera strýce a tety →
 - otcova či matčina sestra nebo manželka
otcova či matčina bratra →
 - synova manželka →
 - manželova či manželčina matka →
 - otcův či matčin bratr nebo manžel
otcovy či matčiny sestry →
- zet'
tchýně
sestřenice
teta
strýc
snacha
bratranec
neteř
synovec
tchán

Životní role

V životě hraje člověk řadu rolí, které se v průběhu života mění, ale i zůstávají.

Každá role vyžaduje určité chování, např. učitel učí děti novým poznatkům, automechanik opravuje auta, muž zůstává celý život synem svého otce...

➔ Jakou rolí hraješ v životě ty? Vyber si:

dcera sestřenice pravnučka synovec
bratranec pravnuček syn neteř strýc
sestra vnuk bratr vnučka teta





Zdroje:

- Všechny objekty použité k vytvoření materiálu jsou součástí SW ActivStudio, SW ActivInspire, Resource pack nebo jsou vlastní originální tvorbou autora.
- Jakékoliv další využití podléhá autorskému zákonu. Dílo smí být dále šířeno pod licencí CC BY-SA (www.creativecommons.cz).
- Autorem materiálu a všech jeho částí, není-li uvedeno jinak, je autor.
- Materiál je určen pro bezplatné používání pro potřeby výuky a vzdělávání na všech typech škol a školských zařízení.



evropský
sociální
fond v ČR



EVROPSKÁ UNIE



MINISTERSTVO ŠKOLSTVÍ,
MLÁDEŽE A TĚLOVÝCHOVY



OP Vzdělávání
pro konkurenceschopnost

INVESTICE DO ROZVOJE VZDĚLÁVÁNÍ

verze programu: ActivInspire 1.6

Vzdělávací oblast:

Člověk a společnost

klíčová slova:

životní cyklus, genealogie, rodokmen a rodinný strom, příbuzenské vztahy, životní role

žáci si prohlédnou řetězec, rozmyslí se, co by mohlo být skryto pod písmeny; pak vytahují zpod obdélníku dole výrazy, přisouvají je k obrázkům a vyvodí, co je skryto /nástroj-vybrat/

nakonec učitel klikne na písmena, objeví se 3 obrázky /nástroj-vybrat/

Vysvětlení nového pojmu Genealogie, dále jsou zde uvedeny pojmy s tím související a to rodokmen, rodinný strom .

Žáci si do sešitu vyrobí svůj rodinný strom, možný i jako úkol na doma, kde proberou svou příbuzenskou linii s rodiči nebo prarodiči.

Žáci se snaží přiřadit názvy ke členům rodiny :

odpovědi :

- synovec
- zet'
- bratranec
- tchán
- neteř
- sestřenice
- teta
- snacha
- tchýně
- strýc

Otázka životních rolí : některé role se v průběhu života mění, ale některé mohou zůstat.

Žáci si dle svého pohlaví vyberou jaké role mohou oni ve svém životě hrát a vypíší je na řádek.

Kontrola společně s učitelem.